


Feestzoektocht 2018

van 18 november tot en met 10 december 2018

Klerken



ORGANISATIE: WRV Zoektochten- en Raadselclub



Deelnameprijs: 3,00 euro

REGLEMENT FEESTZOEKTOCHT WRV 2018

1. De Feestzoektocht loopt van zondag 18 november (in de namiddag) tot en met maandag 10 december 2018. (Extra deelnemingsformulieren kunnen **na zondag 18 november** worden gedownload van onze website (www.wrvzoektochten.be). Een deelname wordt pas als geldig beschouwd als het antwoordenblad tijdig wordt ingediend en indien uiterlijk op 10 december een bedrag van **3,00 €** werd betaald (eventueel via overschrijving op het IBAN-nummer BE30 4657 3603 3911 van WRV).
2. Door zijn deelname aanvaardt de deelnemer dit reglement. De organisatoren verklaren nadrukkelijk dat voor deze zoektocht **geen extra verzekering** werd afgesloten. **De deelnemers aanvaarden dat ze deelnemen aan deze zoektocht op eigen risico!**
3. De wegbeschrijving moet worden gevolgd maar bevat GEEN valstrikken. Ze is enkel bedoeld om je bij de plaatsen te brengen waar vragen moeten worden opgelost. Gebruikte afkortingen: L = Links afslaan, R = Rechts afslaan, RD = Rechtdoor gaan.
4. Met alles wat in de wegbeschrijving of in de vragen tussen dubbele aanhalingstekens vermeld staat, wordt een TEKST bedoeld. Vb.: "Kapel" = het WOORD 'kapel'. Dergelijke teksten moeten steeds volledig identiek zijn aan wat in de wegbeschrijving of de vraag wordt vermeld. Lettertype, grootte, vorm of kleur van de letters speelt echter GEEN rol. Vb. "STRAAT" = "straat" maar "STRAAT" ≠ "STAART". De tussenruimte tussen de letters speelt wél een rol, vb. "BRUGGESTRAAT" (één woord) ≠ "BRUGGE STRAAT" (twee woorden). Alle tekens die geen letter of cijfer voorstellen, mogen hierbij worden weggedacht. Vb. "BRUGGE\$TRAAT" = "BRUGGE TRAAAT". Met alles wat in de wegbeschrijving of in de vragen NIET tussen dubbele aanhalingstekens vermeld staat, wordt een voorwerp bedoeld of een afbeelding van een voorwerp, persoon of dier. De afbeelding mag steeds gelijkgesteld worden met het werkelijke voorwerp, persoon of dier.
5. Voor de woordbetekenissen geldt enkel 'Prisma' (= het Prismawoordenboekje Nederlands, vanaf 45^{ste} druk). Komt een woord niet in 'Prisma' voor, dan wordt de algemeen geldende betekenis gebruikt. Zoek geen valstrikken in het gebruik van het woord 'BORD'. Met 'BORD' wordt een plank of een plaat bedoeld in om het even welk materiaal (hout, metaal, kunststof, ...). De namen van de muzieknoten zijn: do, re, mi, fa, sol, la, si, ut. Uitdrukkingen of gezegden die in 'Prisma' voorkomen hebben voorrang op de gewone woordbetekenissen.
6. Zoek geen gegevens achter glas (vb. uitstalramen of vensters), tenzij het om beschermglas gaat (vb. bij een bord). Ook in het glas gegraveerde gegevens zijn geldig.
7. De klinkers van ons alfabet zijn: A, E, I, O, U, Y. De overige letters zijn medeklinkers. De Arabische cijfers zijn: 0, 1, 2, 3, 4, 5, 6, 7, 8, 9. De cijfers 1, 3, 5, 7, 9 zijn ONEVEN, de cijfers 0, 2, 4, 6, 8 zijn EVEN cijfers. De Romeinse cijfers zijn: I (1), V(5), X(10), L(50), C(100), D(500), M(1000).
8. Alles wat de samensteller je meedeelt, moet als waarheid worden aangenomen.
9. Op elke vraag die niet wordt gevolgd door keuzemogelijkheden is er slechts één correct antwoord te geven. Dit antwoord kan (afhankelijk van de vraagstelling) soms wel eens meervoudig of meerledig zijn. Wanneer een vraag wordt gevolgd door een aantal keuzemogelijkheden, dan MOETEN alle juiste antwoorden daaruit worden gekozen. Wanneer die keuzemogelijkheden worden voorafgegaan door "**Kies uit:**" dan is op een dergelijke vraag slechts één (= 1) van die mogelijkheden juist. Wanneer die keuzemogelijkheden worden voorafgegaan door "**M.A.:**" (= Mogelijke Antwoorden) dan kunnen één of meerdere van die mogelijkheden juist zijn, ZELFS al is de vraag zo gesteld dat het lijkt alsof er slechts één antwoord wordt verwacht. Op een vraag mag NOOIT geantwoord worden met antwoorden zoals "ONMOGELIJK", "GEEN", "0", "NUL", "NIETS", "NIEMAND", "NERGENS", ...
10. Wanneer een **bepaald lidwoord** ('de' of 'het') wordt gebruikt in een vraag of opdracht (vb. Hoeveel klinkers komen er voor op **het** straatnaambord dat zich hier bevindt?) dan moet je voor ieder herkenningspunt afzonderlijk een antwoord noteren op je antwoordenblad. Veronderstel dat er drie straatnaamborden zijn met respectievelijk "Bruggestraat", "Markt" en "Ieperstraat", dan moet geantwoord worden met: '4', '1' en '5' (= drie afzonderlijke antwoorden). Wanneer het **onbepaalde lidwoord** ('een') wordt gebruikt in een vraag of opdracht (vb. Hoeveel klinkers komen hier voor op **een** straatnaambord?) dan moet je één antwoord, voor alle herkenningspunten samen, noteren op je antwoordenblad. Veronderstel opnieuw diezelfde straatnaamborden, dan moet in dit geval geantwoord worden met '10' (= één antwoord, nl. 4 + 1 + 5 = 10).
11. Zoek geen valstrikken in het gebruik van voorzetsels zoals *op, in, aan, bij, ...*. Met 'op of aan een gevel' wordt steeds bedoeld: 'op één of andere manier verbonden of bevestigd aan die gevel'. Zo mag een gegeven, dat voorkomt op een bord dat op één of andere manier is bevestigd in, op of aan een gevel als een geldig gegeven worden beschouwd.
12. Met '*in de onmiddellijke omgeving van ...*' wordt bedoeld: '*binnen een straal van 5 meter van ...*' (met inbegrip van het voorwerp of de aangeduide plaats zélf). Met '*in de omgeving van ...*' wordt bedoeld: '*binnen een straal van 20 meter van ...*' (met inbegrip van het voorwerp of de aangeduide plaats zélf).
13. Wanneer het woord 'hier' wordt gebruikt in een vraag of opdracht dan komen herkenningspunten (teksten of afbeeldingen) uit deze deelnamebundel zelf nooit in aanmerking.
14. Als een aantal vooropgesteld of gevraagd wordt, dan gaat het enkel over dit aantal, niet minder maar ook niet meer. Vb. twee namen ≠ drie namen. Hierbij wordt '**een**' gebruikt als onbepaald lidwoord, '**één**' als telwoord.
15. Het antwoordenblad kan op zondagavond 18 november 2018 worden overhandigd aan **Willy Elst** in Feestzaal '**De Kroon**' **Esenplein 8 te Esen – Diksmuide**. Het mag ook **ten laatste op maandag 10 december 2018** in de brievenbus gestopt worden bij of opgestuurd worden naar (poststempel geldt als bewijs) **Elst Willy, Ravelingenstraat 18, 8400 Oostende**.
16. De uitslag en de correcte antwoorden (met uitleg) zullen worden bekendgemaakt in het WRV-tijdschrift van januari-februari 2019. De winnaar van deze Feestzoektocht wint één jaar gratis lidmaatschap van onze club in 2019. Aan wie in de rangschikking op de 10^e, 20^e, 30^e, 40^e, 50^e of ... plaats eindigt, zal een WRV-bon worden opgestuurd. Bij een gelijke stand in de rangschikking wordt eerst schiftingsvraag 1 in aanmerking genomen, daarna pas – indien nodig – schiftingsvraag 2. Als dit nog geen uitsluitel geeft, dan wordt het laagste inschrijvingsnummer eerst geklasseerd.

FEESTZOEKTOCHT 2018 KLERKEN

Samenstelling: Willy Elst - Controle: Jos Claeys

We heten je, namens het bestuur van onze zoektochtenclub WRV, hartelijk welkom op onze Feestzoektocht.

Ditmaal kozen we voor een wandelzoektocht door een stukje van Klerken (deelgemeente van Houthulst). Vanuit de feestzaal in Esen maken we dus een korte verbinding (± 4 km) met de wagen. Deze zoektocht is in de eerste plaats bedoeld om de mensen die op zondag 18 november 's middags naar de prijsuitreiking van onze Fotozoektocht komen en ook 's avonds wensen deel te nemen aan het avondprogramma van deze feestdag van onze club (in Feestzaal 'De Kroon' op het Esenplein te Esen), de mogelijkheid te bieden om de tijd tussen deze beide activiteiten op een zo aangenaam mogelijke manier te overbruggen.

Je kan echter aan deze zoektocht deelnemen vanaf **zondag 18 november** tot en met **maandag 10 december**. Diegenen onder jullie die zich op zondag 18 november niet kunnen vrijmaken of die de zoektocht op een andere dag nog eens opnieuw wensen te doen, krijgen daartoe na deze feestdag nog een goeie drie weken de kans. Extra deelnameformulieren kunnen worden gedownload van onze website: www.wrvzoektochten.be.

Voor de mensen die zich inschreven voor de feestmaaltijd op zondag 18 november om 18u., willen we ook nog meedelen dat deze maaltijd stipt om 18u. zal worden opgediend. We wensen de aanwezige deelnemers immers niet te laten wachten op eventueel te laat arriverende zoekers. Zorg er dus voor dat je tijdig je zoekactiviteiten staakt om tegen 18u. te kunnen aanwezig zijn in Feestzaal 'De Kroon'!

Nog dit: respecteer tijdens deze zoektocht steeds de wegcode en wees vooral voorzichtig! Vergeet ook zeker niet om eerst en vooral op de voorziene plaats duidelijk je naam en adres op je antwoordenblad in te vullen zodat we je achteraf de WRV-bon kunnen opsturen als je bij de gelukkige winnaars bent. We wensen je veel zoekplezier in het gezellige Klerken en veel succes bij het vinden van de (hopelijk juiste) antwoorden!

Bij vragen gevolgd door "M.A.:" (mogelijke antwoorden) zal je de keuzemogelijkheden terugvinden op het antwoordenblad. Het volstaat in dat geval dat je de juiste antwoorden op dat antwoordenblad omcirkelt.

ROUTEBSCHRIJVING en VRAGEN


1. Vertrek vanuit Esen (vanaf de parking tegenover de feestzaal) naar R.
2. Bij "Vladslo" op wegwijzer, hoofdweg blijven volgen (richting Diksmuide) over ± 900 m.
3. Bij rondpunt L (derde afslag nemen) richting Houthulst.

Na ongeveer 3 km rijd je het witte agglomeratiebord met "Klerken" voorbij.

4. Bij "5 Houthulst" op wegwijzer, viersprong RD.
5. Bij kerk, "Bibliotheek" op wegwijzer R en parkeer hier je wagen op een van de parkeerplaatsen nabij deze Sint-Laurentiuskerk (geen val).
6. Begeef je naar de hoofdingang van deze kerk waar zowel het start- als het eindpunt van deze zoektocht zich bevindt.

We starten traditioneel met een omloopvraag. (op te lossen vanaf hier tot het einde van de zoektocht)

Vraag 1: Rangschik onderstaande foto's in de volgorde zoals je de gefotografeerde straatnaamborden voorbij wandelt. (= de bij de foto horende letter noteren telkens wanneer een gefotografeerd bord zich in de omgeving van je wandelweg bevindt.)



7. Vertrek met je rug naar de kerkdeur naar L. Daarna Kerkhofstraat L, maar eerst...

Aan een paal met bovenaan een omgekeerde driehoek (verkeersbord, geen val) bemerken we twee zeshoekige wegwijzerbordjes die 'n toeristische route aangeven. De volgende vraag moet opgelost worden met de gegevens die op deze bordjes voorkomen.

Vraag 2: Welke toeristische route is hier op 'n bedoeld zeshoekig wegwijzerbordje vermeld?

M.A. : AUTOROUTE – FIESTROUTE – HEUVELPAD – WANDELPAD – PLATTELANDSPAD – IJZER – HOEVENROUTE – NIEMANSLAND ROUTE .

8. Bij de achterzijde van de kerk vrijwel RD naast de bibliotheek naar de oriëntatietafel.

Hier heb je een mooi uitzicht over de streek. Met de gegevens op deze oriëntatietafel los je volgende vraag op:

Vraag 3: Welke hoogte (uitgedrukt in meter) is op deze oriëntatietafel vermeld?

M.A. : 176 m – 146 m – 152 m – 153 m – 125 m – 156 m – 43 m .

9. Begeef je vervolgens aan de andere zijde van de bibliotheek naar het kerkhof waar je onmiddellijk L naar het graf van de zusters H. Vincentius A Paulo stapt.

Je bemerkt hier een aantal zwarte stenen waarop na de afkorting 'ZR.' de kloosternaam van de desbetreffende zuster is aangebracht met daaronder haar familienaam, gevolgd door haar voornaam. Daaronder volgt dan uiteindelijk nog haar geboortjaar en sterfjaar. Over de bedoelde zwarte stenen volgende vraag:

Vraag 4: Hoeveel van de zusters die hier begraven liggen, stierven volgens de gegevens op de hiervoor bedoelde zwarte stenen, tijdens een schrikkeljaar?

M.A. : 4 – 5 – 6 – 7 – 8 – 9 – 10 – 11 – 12 – 13 – meer dan 13 .

10. Bij het verlaten van het kerkhof naar R en schuin R de Spinnerijstraat bewandelen.

11. Eerste weg L .

De hier op een straatnaambord vermelde moeder die in 1959 'Maria ter Engelen' oprichtte was een zuster van de kloostergemeenschap H. Vincentius A Paulo hier in Klerken.

Vraag 5: Hoeveel letters uit "het abc" komen minstens éénmaal voor in de voornaam van de in de onmiddellijke omgeving van deze driesprong vermelde vrouw die ooit MOEDER is geweest?

M.A. : 1 – 2 – 3 – 4 – 5 – 6 .

12. Hoofdweg R.

Je moet deze drukke baan niet oversteken om volgende vraag op te lossen. De gegevens zijn te zien aan je linkerkant zodra je de kapel (rechts) voorbij bent. Moeder Elisabeth was niet de enige stichteres van 'Maria ter Engelen', ze werd bijgestaan door een dokter wiens voormalige praktijk je hier kan zien. Zijn familienaam herinnert ons aan een 'spraak' makend duo met de voornamen Jo en Paul. Nee, we gaan niet vragen naar zijn naam maar wel naar de juiste naam (**Prisma**) van het hier wel erg 'stekelige' balkon.

Vraag 6: Hoe noemt men een overdekte galerij langs een bovenverdieping van een gebouw?

13. Bij "Jonkershove 4", viersprong R.

14. Bij stenen elektriciteitscabine, "Henri Covemaeker pad" op straatnaambord L. Maar eerst:

Kijk even rond en ontdek het voertuig op een wel heel merkwaardige 'parkeerplaats'. Nee, het is geen fiets. ☺

Vraag 7: Mag men, rekening houdend met het verbodsbord C3 en het bijbehorend onderbord, komende van de hoofdweg het Henri Covemaeker pad inrijden met een vervoermiddel met twee wielen waarop iemand rijdt door te trappen?

M.A. : ja – neen .

Ooit waren ze bij duizenden te vinden in het Vlaamse landschap maar vanaf het midden van vorige eeuw werden ze op vele plaatsen verwaarloosd. Tegenwoordig is de knotwilg gelukkig aan een revival toe en worden ze weer netjes regelmatig gesnoeid. Hier in dit pad zie je een groot aantal bijna perfecte exemplaren. Zullen we deze wilgen aan je rechterzijde in dit Henri Covemaeker pad eens een keertje tellen?

Vraag 8: Hoeveel knotwilgen zijn er? (geen afbeeldingen of andere wilgen meetellen)

M.A. : 83 – 84 – 85 – 89 – 90 – 91 – 92 – 93 – meer dan 93 – minder dan 100 .

15. *Hoofdweg dwarsen (zebrapad!) en bewandel het Coppensplein in tegenwijzerzin.*

Over het grote witte beeld:

Daarstraks bij de oriëntatietafel kon je lezen hoe dit beeld hier op het Coppensplein genoemd wordt. Die naam hier terugvinden, dat heb je zo voor de bakker ...

Vraag 9: Maar wie is de persoon die volgens hier te lezen poëzie van Guido Gezelle vol zorgen zaait?

Vraag 10: Geef 'ze' aan die kindervriend en je geeft het op. Ben je 'ze' uit, dan ben je dood! Wie, hier te zien, heeft 'ze'?' (geen val!)

16. *Verlaat het Coppensplein naar R. (je bewandelt dus het rechtervoetpad)*

Het huis met huisnummer 18 was tot de fusies in 1976 het gemeentehuis van Klerken, maar veel is daar niet meer van te merken. Het volgende huis (nr. 16) heeft in de boogvelden boven de ramen en deuren een aantal afbeeldingen waaronder een boek met "Jos Janssen" en "De Wonderdokter", een papierrol met "De Brave Moordenaar" en 2 toneelmaskers. Toneelliefhebbers zullen ongetwijfeld weten dat dit verwijst naar Jos Janssen die in de eerste helft van vorige eeuw een aantal zeer gekende blijspelen schreef die ook heden ten dage nog regelmatig opgevoerd worden door toneelverenigingen overal te lande (en niet alleen in ons landje) . Het pseudoniem van Jos Janssen was overigens Jef van Klerken. Ik hoop dat deze informatie ervoor kan helpen zorgen dat jullie hier NIET de oprit gaan betreden! Dat is onnodig en het zal zo mogelijk ook BESTRAFT worden! Voor de volgende vraag beschouwen we enkel en alleen de twee beelden van 'n muzikant die je duidelijk kan zien vanop de straat.

Vraag 11: Welk muziekinstrument wordt hier bespeeld door één van beide hier afgebeelde muzikanten? (we nemen aan dat deze afgebeelden effectief de instrumenten kunnen bespelen)

M.A. : snaarinstrument – blaasinstrument – mandoline – dwarsfluit – piccolo.

17. *Bij de school (aan de linkerzijde) steek je via het zebrapad de hoofdweg over en vervolg je naar R.*

Op een bordje aan de veelkleurige afsluiting bij de school lees je met enige goede wil 'Mijn school heeft kleur'. (we beschouwen dus de sportfiguurtjes als letters of lettergroepjes, geen val!) Met de gegevens op dit bordje en de drie eronder aangebrachte bordjes lossen we de volgende vraag op.

Vraag 12: Hoeveel muzieknoten komen op bedoelde bordjes, al dan niet verborgen in een woord, voor?

M.A.: 1 – 2 – 3 – 4 – 5 – 6 – meer dan 6 .

18. *Viersprong R. (Predikboomstraat) Vervolg je weg tot de flauwe bocht naar rechts op zo'n 30 meter voor de volgende driesprong. Wend de blik naar links en je ziet op de oprit een gebouw waarop een naam vermeld is die ons herinnert aan een wat minder bekend liedje van Johan Verminnen.*

Daar aan lijkt alles beter want daar aan ligt het beloofde land.

Vraag 13: Welke van volgende mogelijkheden is een synoniem of betekenis van een drieletterwoord dat verborgen voorkomt in de naam van het gebouw (zoals die erop vermeld is) dat je hier voor je ziet als je bij het begin van deze oprit (pad) naar het hierboven bedoelde gebouw toe kijkt? (oprit NIET betreden!)

M.A. : loot – bep. soort vat – huid – niet dichtbij – boven .

19. *"3^e – linieregimentsstraat" op staatsnaambord L en bewandel het rechtervoetpad.*

20. *Viersprong L*

Bemerk hier echter eerst aan de overzijde van de hoofdweg, de vroegere pastorie van Klerken (parochie Sint-Laurentius). Hier verbleef Georges Duinslager (1924 – 2014) tijdens zijn ambtsperiode van 1977 tot 1997 als pastoor van Klerken. Klerken heeft overigens nog een tweede parochie (Sint-Kristoffel) waar Albert Elewaut pastoor was van 1987 tot 2001. Voor het oplossen van de volgende vraag hoef je de hoofdweg NIET over te steken. De nodige gegevens zijn van ver genoeg te zien.

Vraag 14: Welke dieren beelden hier een gekende uitdrukking uit die zegt dat je met informatie vertrouwelijk moet omgaan? (geen val, staat wellicht niet in Prisma.)

In de omgeving van de eerder genoemde hoofdingang van de plaatselijke Sint-Laurentiuskerk kan de laatste vraag van deze zoektocht worden opgelost.

Vraag 15: Wat is de in de omgeving van de hoofdingang van deze kerk terug te vinden naam van een persoon die, volgens gegevens, tijdens of na WO I pastoor was in de gemeente Klerken?

M.A. : David Sieuw – Albert Elewaut – Edm. Denys – Georges Duinslager – Ant. Van Parys .


21. Zoek hierna je voertuig terug op want hier eindigt deze Feestzoektocht.

Vergeet ook niet het antwoord op de volgende twee schiftingsvragen in te vullen op je antwoordenblad!

SCHIFTINGSVRAAG 1: Geef de som van de ZEVEN Lotto-getallen die zullen getrokken worden tijdens de trekking van zaterdag 15 december 2018.

SCHIFTINGSVRAAG 2: Geef het bonusgetal van diezelfde Lotto-trekking.

Je kan je ingevuld antwoordenblad indienen zoals in het reglement wordt vermeld! (geen val)!



Als je meer informatie wenst i.v.m. zoektochten, neem dan eens een kijkje op onze website www.wrvzoektochten.be of word meteen lid van onze club door 15 euro over te schrijven op volgend rekeningnummer: BE30 4657 3603 3911 t.a.v. WRV, Boudewijn Hapkenstraat 10, 8820 Torhout.

Je bent dan alvast lid tot eind 2019 en ontvangt nog het resterende nummer van ons maandblad voor 2018, evenals de TIEN nummers die in 2019 zullen verschijnen, met telkens een uitgebreide zoektochtenkalender, informatie i.v.m. zoektochten, alsook diverse raadsels en puzzels waaraan je gratis kan deelnemen.

FEESTZOEKTOCHT WRV - 2018 - ANTWOORDENBLAD

Nr.:

NAAM :

STRAAT : NR. :

POSTCODE : GEMEENTE :

<u>VRAAG 1</u>	
<u>VRAAG 2</u>	AUTOROUTE – FIESTROUTE – HEUVELPAD – WANDELPAD – PLATTELANDSPAD – IJZER – HOEVENROUTE – NIEMANSLAND ROUTE .
<u>VRAAG 3</u>	176 m – 146 m – 152 m – 153 m – 125 m – 156 m – 43 m .
<u>VRAAG 4</u>	4 – 5 – 6 – 7 – 8 – 9 – 10 – 11 – 12 – 13 – meer dan 13 .
<u>VRAAG 5</u>	1 – 2 – 3 – 4 – 5 – 6 .
<u>VRAAG 6</u>	
<u>VRAAG 7</u>	ja – neen .
<u>VRAAG 8</u>	83 – 84 – 85 – 89 – 90 – 91 – 92 – 93 – meer dan 93 – minder dan 100 .
<u>VRAAG 9</u>	
<u>VRAAG 10</u>	
<u>VRAAG 11</u>	snarinstrument – blaasinstrument – mandoline – dwarsfluit – piccolo .
<u>VRAAG 12</u>	1 – 2 – 3 – 4 – 5 – 6 – meer dan 6 .
<u>VRAAG 13</u>	loot – bep. soort vat – huid – niet dichtbij – boven .
<u>VRAAG 14</u>	
<u>VRAAG 15</u>	David Sieuw – Albert Elewaut – Edm. Denys – Georges Duinslager – Ant. Van Parys .

SCHIFTINGSVRAAG 1	
SCHIFTINGSVRAAG 2	