


Feestzoektocht 2020

van 21 november tot en met 14 februari 2021

Diksmuide



ORGANISATIE: WRV Zoektochten- en Raadselclub



Deelnameprijs: 3,00 euro

REGLEMENT FEESTZOEKTOCHT WRV 2020

1. Deze FEESTzoektocht loopt van zaterdag 21 november tot en met zondag 14 februari 2021. Wegens de coronaproblematiek stellen we de formulieren beschikbaar via de website (www.wrvzoektochten.be) of als pdf-bestand per e-mail. In principe zijn er GEEN gedrukte exemplaren beschikbaar maar wie in de onmogelijkheid verkeert om het formulier te downloaden mag een geprint exemplaar aanvragen bij Willy Elst. (Tel. 059 330732 – E-mail info@wrvzoektochten.be) In dit geval wordt wel gevraagd om 2 euro extra te betalen voor de portkosten. Een deelname wordt pas als geldig beschouwd als het antwoordenblad tijdig wordt ingediend en indien uiterlijk op 14 februari een bedrag van **3,00 €** per antwoordenblad werd betaald (best via overschrijving op het IBAN-nummer **BE30 4657 3603 3911** van WRV, Boudewijn Hapkenstraat 10, 8820 Torhout).
2. Door zijn deelname aanvaardt de deelnemer dit reglement. De organisatoren verklaren nadrukkelijk dat voor deze zoektocht **geen extra verzekering** werd afgesloten. **De deelnemers aanvaarden dat ze deelnemen op eigen risico!**
3. De wegbeschrijving moet worden gevolgd maar bevat GEEN valstrikken. L. = Links , R. = Rechts, RD. = Rechtdoor.
4. Met alles wat in de wegbeschrijving of in de vragen tussen dubbele aanhalingstekens vermeld staat, wordt een TEKST bedoeld. Vb.: "Kapel" = het WOORD 'kapel'. Dergelijke teksten moeten steeds volledig identiek zijn aan wat in de wegbeschrijving of de vraag wordt vermeld. Lettertype, grootte, vorm of kleur van de letters speelt echter GEEN rol. Vb. "STRAAT" = "straat" maar "STRAAT" ≠ "STAART". De tussenruimte tussen de letters speelt wél een rol: "BRUGGESTRAAT" ≠ "BRUGGE STRAAT". Alle tekens die geen letter of cijfer voorstellen, mogen hierbij worden weggedacht. Vb. "BRUGGE-STRAAT" = "BRUGGE STRAAT". Met alles wat in de wegbeschrijving of in de vragen **NIET** tussen dubbele aanhalingstekens vermeld staat, wordt een voorwerp bedoeld of een afbeelding van een voorwerp, persoon of dier. De afbeelding mag steeds gelijkgesteld worden met het werkelijke voorwerp, persoon of dier.
5. Voor de woordbetekenissen geldt enkel 'Prisma' (= het Prismawoordenboekje Nederlands, vanaf 45^{ste} druk). Komt een woord niet in 'Prisma' voor, dan wordt de algemeen geldende betekenis gebruikt. Zoek geen valstrikken in het gebruik van het woord 'BORD'. Met 'BORD' wordt een plank of een plaat bedoeld in om het even welk materiaal (hout, metaal, kunststof, ...). De namen van de muzieknoten zijn: do, re, mi, fa, sol, la, si, ut. Uitdrukkingen of gezegden die in 'Prisma' voorkomen hebben voorrang op de gewone woordbetekenissen.
6. Zoek geen gegevens achter glas (vb. uitstalramen of vensters), tenzij het om beschermglas gaat (vb. bij een bord). Ook in het glas gegraveerde gegevens zijn geldig.
7. De klinkers van ons alfabet zijn: A, E, I, O, U, Y. De overige letters zijn medeklinkers. De Arabische cijfers zijn: 0, 1, 2, 3, 4, 5, 6, 7, 8, 9. De cijfers 1, 3, 5, 7, 9 zijn ONEVEN, de cijfers 0, 2, 4, 6, 8 zijn EVEN cijfers. De Romeinse cijfers zijn: I (1), V(5), X(10), L(50), C(100), D(500), M(1000).
8. Alles wat de samensteller je meedeelt, moet als waarheid worden aangenomen.
9. Elke vraag moet beantwoord worden Tevens moet elke opdracht steeds worden uitgevoerd. Op een vraag die niet gevolgd wordt door een aantal keuzemogelijkheden is er slechts één correct antwoord te geven. Dit antwoord moet wel steeds zo volledig mogelijk zijn (eventueel zelfs meerledig, afhankelijk van de vraagstelling). Als een vraag gevolgd wordt door een aantal keuzemogelijkheden, dan MOETEN alle juiste antwoorden daaruit worden gekozen. Wanneer die keuzemogelijkheden worden voorafgegaan door "**Kies uit:**" dan is op een dergelijke vraag slechts **één** (= **1**) van die mogelijkheden juist. Wanneer die keuzemogelijkheden worden voorafgegaan door "**M.A.:**" (= Mogelijke Antwoorden) dan kunnen **één of meerdere** van die mogelijkheden juist zijn, ZELFS al is de vraag zo gesteld dat het lijkt alsof er slechts één antwoord wordt verwacht. Op een vraag mag NOOIT geantwoord worden met antwoorden als "ONMOGELIJK", "GEEN", "0", "NUL", "NIETS", "NIEMAND", ...
10. Wanneer een **bepaald lidwoord** ('de' of 'het') wordt gebruikt in een vraag of opdracht (vb. Hoeveel klinkers komen er voor op **het** straatnaambord dat zich hier bevindt?) dan moet voor ieder herkenningspunt afzonderlijk een antwoord worden gegeven. Veronderstel dat er drie straatnaamborden zijn met respectievelijk "Bruggestraat", "Markt" en "leperstraat", dan moet geantwoord worden met: '4', '1' en '5' (= drie afzonderlijke antwoorden). Wanneer het **onbepaalde lidwoord** ('een') wordt gebruikt in een vraag of opdracht (vb. Hoeveel klinkers komen hier voor op **een** straatnaambord?) dan moet één antwoord, voor alle herkenningspunten samen, worden gegeven Veronderstel opnieuw diezelfde straatnaamborden, dan moet in dit geval geantwoord worden met '10' (= één antwoord, nl. 4 + 1 + 5 = 10).
11. Zoek geen valstrikken in het gebruik van voorzetsels zoals *op, in, aan, bij, ...* . Met 'op of aan een gevel' wordt steeds bedoeld: 'op één of andere manier verbonden of bevestigd aan die gevel'. Zo mag een gegeven, dat voorkomt op een bord dat op één of andere manier is bevestigd in, op of aan een gevel als een geldig gegeven worden beschouwd.
12. Met '*in de onmiddellijke omgeving van ...*' wordt bedoeld: '*binnen een straal van 10 meter van ...*'. Met '*in de omgeving van ...*' wordt bedoeld: '*binnen een straal van 25 meter van ...*'. Steeds met inbegrip van het aangegeven herkenningspunt zelf. Met 'voorbijwandelen' bedoelen we dat het gezochte zich binnen de 20 meter van je wandelweg bevindt.
13. Wanneer het woord 'hier' wordt gebruikt in een vraag of opdracht dan komen herkenningspunten (teksten of afbeeldingen) uit deze deelnamebundel zelf nooit in aanmerking.
14. Als een aantal vooropgesteld of gevraagd wordt, dan gaat het enkel over dit aantal, niet minder maar ook niet meer. Vb. twee namen ≠ drie namen. Hierbij wordt 'een' gebruikt als onbepaald lidwoord, 'één' als telwoord.
15. Het antwoordenblad moet **ten laatste op maandag 15 februari 2021** in de brievenbus gestopt worden bij of opgestuurd worden naar (poststempel geldt als bewijs) **Elst Willy, Ravelingenstraat 18, 8400 Oostende**.
16. De uitslag en de correcte antwoorden (met uitleg) zullen worden bekendgemaakt in het WRV-tijdschrift van maart 2021. De winnaar van deze Feestzoektocht wint één jaar gratis lidmaatschap van onze club in 2021. Aan wie in de rangschikking op de 10^e, 20^e, 30^e, 40^e, 50^e of ... plaats eindigt, zal een WRV-bon worden opgestuurd.

FEESTZOEKTOCHT 2020 DIKSMUIDE

Samenstelling: Willy Elst - Controle: Jos Claeys

We heten je, namens het bestuur van onze zoektochtenclub WRV, hartelijk welkom op onze Feestzoektocht.

We kozen opnieuw voor een wandelzoektocht in het centrum van Diksmuide. Wegens de coronaproblematiek is er geen verbinding nodig vanuit de feestzaal in Esen maar begeven we ons direct naar het startpunt aan het station van Diksmuide. Langdurig parkeren kan het best aan de overzijde van de spoorweg.

Wegens de eventueel geldende coronamaatregelen vragen we nadrukkelijk om alle regels ter zake strikt na te leven! Dit houdt ook in dat we vermijden van met grotere groepen ergens bij de herkenningspunten samen te komen! Bewaar steeds de veilige 'sociale afstand' !

Vergeet niet om op de voorziene plaats duidelijk je naam en adres op je antwoordenblad in te vullen zodat we je achteraf de WRV-bon kunnen opsturen als je bij de gelukkige winnaars bent.

Bij vragen gevolgd door keuzemogelijkheden zal je deze terugvinden op het antwoordenblad. **Het volstaat** in dat geval **dat je de juiste antwoorden** op dat antwoordenblad **omlijnt of duidelijk markeert**.

ROUTEBESCHRIJVING en VRAGEN

1. *We starten bij het blauwe bord met "Station Diksmuide" naast de hoofdingang van het station en wandelen in de richting van de overweg. (station en spoorweg aan je linkerzijde houden)*

We beginnen traditioneel met een omloopvraag. (op te lossen vanaf hier tot het einde van de zoektocht) Dit keer geen foto's maar de opdracht om een aantal hierna opgegeven woorddelen met elkaar te combineren tot onderweg voorkomende woorden, waarbij de schrijfwijze (hoofdletters / kleine letters) wel degelijk een rol speelt!

Vraag 1: Combineer elk van de hieronder met een letter aangegeven woorddelen met een hieronder met een cijfer aangegeven woorddeel tot een woord dat je ergens langs het zoektochtparcours voorbij wandelt. (Vb. A4 – B5 – C2 – enz) (let dus voor een keer goed op hoofdletters en/of kleine letters)

A. IJZER – B. Yser – C. Ijzer – D. IJzer – E. YSER.

1. heem – 2. POORT – 3. toren – 4. slag – 5. HOEVEN – 6. dijk – 7. laan – 8. NIEUW – 9. legerstraat.

Om alvast een beetje in vorm te geraken voor het telwerk dat (soms tot mijn spijt...) nu eenmaal af en toe bij zoektochten hoort mag je meteen ook op zoek gaan naar afgebeelde voertuigen!

Vraag 2: Noteer voor elk van de volgende beweringen betreffende een afgebeeld voertuig (of afgebeelde voertuigen) dat (die) we langs de Bortierlaan tussen wegopdracht 1 (bij hoofdingang station) en wegopdracht 2 (hoofdweg N35) voorbij wandelen, een "W" als de bewering WAAR is of "NW" als de bewering NIET WAAR is. (niets zoeken NA het dwarsen van de N35!)

- A. We wandelen minstens 4 locs voorbij.**
- B. We wandelen evenveel auto's als rolstoelen voorbij.**
- C. We wandelen een tweedekker voorbij.**
- D. We wandelen meer dan 12 fietsen voorbij.**
- E. We wandelen een dubbeldekker voorbij.**

2. *Viersprong RD. (hoofdweg N35 ZEER voorzichtig dwarsen!) (Rosemarijn straat)*
3. *Driesprong RD.*

Bijna bij het einde van de straat bemerk je rechts een zone waar we even extra aandacht aan schenken. Een aanraking met de lippen als liefkozing... Alhoewel ... zo prachtig, heerlijk of romantisch is deze zone nu ook weer niet maar blijkbaar vond het stadsbestuur een verkeersbord ter aanmoediging hier wel op zijn plaats. Aan dat wegrijden hebben we ook de nodige twijfels, dat wordt wel een hobbelig ritje ☺

Vraag 3: Is de hier bij het einde van deze straat bij middel van 'n verkeersbord aangeduide zone :

- A. een groene zone?
- B. een blauwe zone?
- C. een zone om te zoenen?
- D. bedoeld om er na dat liefkozen weer weg te rijden?
- E. een zone om bij stil te staan?

4. Hoofdweg R. (rechtvoetpad) (Koning Albertstraat)

In een nis van de kapel hier rechts van de weg, bemerk je een beeltenis van een heilige met staf en sint-jakobsschelp op de schouder.

Vraag 4: Wie is in de bedoelde nis afgebeeld?

M.A.: een hond – geen hond – H.Rochus – H.Jakob – een kat.

Ter hoogte van de vroegere kloosterkerk (nu bibliotheek) bemerk je een bordje met Jaek en Nink.

Vraag 5: Welke van volgende mogelijkheden zijn hier, behalve de kinderfietsjes van Jaek en Nink, nog meer te vinden in de omgeving van dit routebordje met Jaek en Nink?

M.A.: Sax – kinderfietsje – groene fiets – rode fietser – voetganger – skateboard – stigmata.



(De grote infoborden van de stad hier veranderen regelmatig en komen daarom NIET in aanmerking)

- 5. Bij verkeerslichten de Koning Albertstraat dwarsen via het zebrapad.
- 6. Vervolg naar L. (= terugkeren op het voetpad aan deze kant van de Koning Albertstraat)
- 7. Eerste straat R. (Sint-Jansplein)
- 8. Na bocht R. en L. einde weg L. (Sint-Jansstraat)
- 9. Bij gele paaltjes pad R.
- 10. Bij glasbak RD.

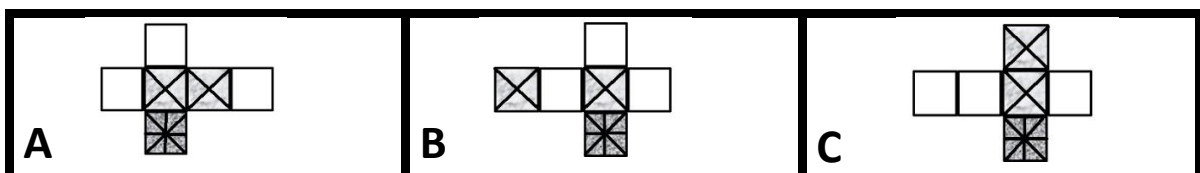
Voor de volgende vraag kan je gebruik maken van de onderstaande tekening van het bedoelde logo. Je moet dus het plaatselijk gegeven (achter glas) NIET noodzakelijk gebruiken

Op een affiche (achter glas, uitzondering op reglement) zie je bij figuurtje nummer 9 een symbool dat bestaat uit vier gestapelde kubussen waarvan er evenwel maar drie zichtbaar zijn.



Op het eerste gezicht zijn het kubusjes met één ondoorzichtig wit zijvlak () en een aantal doorzichtige zijvlakken. Bij nader inzien zal je bemerken dat ze behalve dat ene witte zijvlakje nog 2 andere ONdoorzichtige () zijvlakjes hebben. Volledig witte vlakjes in de opgave (ABC) hierna beschouwen we als doorzichtig.

Vraag 6: Combineer de hierna opgevouwen kubusvormen (A, B, C) met de zichtbare kubussen in het bedoelde logo (1,2,3). (Elke kubusvorm één keer gebruiken: bijv. A3/B1/C2)





Even verder bereik je aan de achterzijde van de gebouwen van een grote Opel-garage een parkeerplaats die ook als vertrekpunt gebruikt wordt voor pendelbussen naar twee klinieken in deze omgeving.



Vraag 7: Wat is het getal dat aangeeft hoeveel logo's van 'n automerk (zoals hiernaast afgebeeld) van hieruit te zien zijn als je plaatsneemt op deze parking? (geen val op vorm of details: gewoon tellen dus)

M.A.: een even getal – een oneven getal – het geluksgetal – het gekkengetal – een ongeluksgetal – een priemgetal.

11. Bij pleintje met verlichtingspaal het pleintje aan je rechterzijde houden.
12. Viersprong R. (Willem Telllaan)
13. Hoofdweg dwarsen via zebepad en R. volgen.(= op linker voetpad)
14. Pleintje met H.Hartbeeld L.
15. Schoolplein L.

Dit plein is genoemd naar een onderwijsinstelling die volgens 'n hier te vinden 'tijdlijn' van 1844 tot 1914 bestemd was voor kunstonderwijs of hoger beroepsonderwijs. Tussen 1959 en 1978 werd het een vrij technisch instituut. De huidige gebouwen dateren van net na de Eerste Wereldoorlog (1920 – 1926) en werden ontworpen door de architecten Lucien Coppé en E. Timmery.

Vraag 8: Welke Nederlandstalige woorden (als trefwoord vermeld in Prisma) van VIER letters komen hier op of bij dit plein verborgen voor in een langer woord van minstens ACHT letters dat is aangebracht op of in een plaat waarop (of waarin) een woord is vermeld dat het woord 'SCHOOL' (of 'school') bevat?

16. Vervolg RD. (ook Schoolplein)
17. Viersprong L. (Generaal Baron Jacquesstraat) Maar eerst:

Vraag 9: Welke van de volgende lettergroepen zijn een onderdeel van de hier bij deze viersprong voorkomende naam van het hoekhuis waar thans handelszaak 'Paulette' gevestigd is?

M.A. : Huys – HUIS – kercke – KERK – DUIN – Duyn.

18. Eerste weg R (Halve Maan straat)
19. Bij de **Vaartbrug** R. afdalen naar het wandelpad rechts van de Handzamevaart. (Alleyepad)

Volgens een hier terug te vinden tekst op het infobord met "Grote en Kleine Dijk" waren er in Diksmuide oorspronkelijk vier bruggen over de Handzamevaart waarvan er na WO I slechts drie heropgebouwd werden.

Vraag 10: Welke van de hieronder vermelde bruggen werd, volgens hier te vinden gegevens, niet heropgebouwd?

M.A.: Appelmarktbrug – Beerstbrug – Alleye-brug – Vaartbrug.

Bemerk aan je linkerzijde het stenen wapenschild met jaartal op de brug over de Handzamevaart.

Vraag 11: Hoeveel bedraagt de som der cijfers van het bedoelde jaartal?

M.A.: minder dan 13 – 13 – 14 – 15 – meer dan 15.

20. Net voorbij de volgende brug (waar je onderdoor gaat) de trappen R. (= naar de Vismarkt)

21. Over de Vismarkt en RD. (Sint-Niklaasstraat)

22. Einde weg bij kerk L. (blijft Sint-Niklaasstraat)

Awel... nu hebben ze het hier alweer over dat liefkozen. Maar wat je tevergeefs in de wegcode zou zoeken, vind je hier ogenschijnlijk wel. (zoek het niet te ver, elk logisch antwoord zal aanvaard worden)

Vraag 12: Hoelang mag dat 'liefkozen' hier ten hoogste duren als je de informatie op de paal van het bij deze zone horend verkeersbord mag geloven? (Nee hoor, geen val. ☺)

23. Na de bocht bereik je het Vrijheidsplein waar je eerste R. neemt. (is opnieuw Sint-Niklaasstraat)

Even verderop in deze straat treffen we bij de grote kerk een afbeelding aan van een heilige die steeds afgebeeld wordt met een kuip of ton aan zijn voeten. Deze kuip of ton inspireerde ons tot volgende vraag.

Vraag 13: Welke van de volgende dingen zijn te zien in of aan de kuip of ton die even verderop afgebeeld is aan de voeten van de patroonheilige van deze kerk?

M.A.: 2 oren (handvat) – 2 hoepels – 3 hoepels – 3 kinderen – 4 duigen.

24. Einde weg, bij café Den Engel L (Kiekenstraat) Hier eerst volgende vraag.

Verborgen achter het bord met "First World War" schuilt een steen waarop de toenmalige naam van dit café werd aangebracht. Deze naam kan je nog achterhalen want op de andere gevel tref je een identieke steen aan.

Vraag 14: Hoeveel maal werd in totaal de cafénaam aangebracht op café Den Engel?

M.A.: 1x – 2x – 3x – 4x – 5x – 6x – 7x – 8x – meer dan 8x.

25. Grote Markt RD. tot aan 'De Mane'. Daar naar L. (bewandel het rechtervoetpad)

Vanaf de parfumerie met "Chantly" tot het einde van deze zoektocht gaan we op zoek naar afgebeelde kronen! We nemen daarbij uitsluitend duidelijk verschillende kronen (= zich op of aan een verschillende zaak of verschillend gegeven bevindend) in aanmerking. Bij deze parfumerie tellen we dus maar één kroon. Zoek niet op verkeersborden.

Vraag 15 : Hoeveel verschillende kronen wandelen we vanaf deze parfumerie tot het einde van deze zoektocht voorbij?

M.A.: meer dan 2 – meer dan 3 – meer dan 4 – meer dan 5 – meer dan 6 – meer dan 7 – meer dan 8.

26. Hoofdweg dwarsen en R. volgen (= op linkervoetpad)(Admiraal Ronarch straat)

27. Eerste straat L. (Vredestraat)

28. Bij einde weg even naar R. en L. (linkervoetpad) en via zebrapad tot bij het station waar de zoektocht eindigt bij het blauwe bord waar we daarstraks gestart zijn.

Vergeet de antwoorden op de hierna gegeven schiftingsvragen niet in te vullen!

SCHIFTINGSVRAAG 1: Geef de som van de ZEVEN Lotto-getallen die zullen getrokken worden tijdens de trekking van zaterdag 20 februari 2021.

SCHIFTINGSVRAAG 2: Geef het bonusgetal van diezelfde Lotto-trekking.

FEESTZOEKTOCHT – 2020 – ANTWOORDENBLAD

Naam:	
Straat:	Nr.
Postcode:	Plaats:
E-mailadres:	Tel.:

<u>VRAAG 1</u>					
<u>VRAAG 2</u>	A	B	C	D	E
<u>VRAAG 3</u>	A	B	C	D	E
<u>VRAAG 4</u>	een hond – geen hond – H.Rochus – H.Jakob – een kat.				
<u>VRAAG 5</u>	Sax – kinderfietsje – groene fiets – rode fietser – voetganger – skateboard – stigmata.				
<u>VRAAG 6</u>					
<u>VRAAG 7</u>	een even getal – een oneven getal – het geluksgetal – het gekkengetal – een ongeluksgetal – een priemgetal.				
<u>VRAAG 8</u>					
<u>VRAAG 9</u>	Huys – HUIS – kercke – KERK – DUIN – Duyn.				
<u>VRAAG 10</u>	Appelmarktbrug – Beerstbrug – Alleye-brug – Vaartbrug.				
<u>VRAAG 11</u>	minder dan 13 – 13 – 14 – 15 – meer dan 15.				
<u>VRAAG 12</u>					
<u>VRAAG 13</u>	2 oren (handvat) – 2 hoepels – 3 hoepels – 3 kinderen – 4 duigen.				
<u>VRAAG 14</u>	1x – 2x – 3x – 4x – 5x – 6x – 7x – 8x – meer dan 8x.				
<u>VRAAG 15</u>	meer dan 2 – meer dan 3 – meer dan 4 – meer dan 5 – meer dan 6 – meer dan 7 – meer dan 8.				

SCHIFTINGSVRAAG 1	
SCHIFTINGSVRAAG 2	