


# *Feest Fotozoektocht*

van 20 november tot en met 12 februari 2023

## **Diksmuide**



**ORGANISATIE: WRV Zoektochten- en Raadselclub**



Deelnameprijs: 3,00 euro




## REGLEMENT FEEST FOTOZOEKTOCHT WRV 2022




1. Deze FEEST FOTOZoeektocht loopt van zondag 20 november tot en met zondag 12 februari 2023. We stellen de formulieren beschikbaar via de website [www.wrvzoektochten.be](http://www.wrvzoektochten.be) of als pdf-bestand per e-mail. Gedrukte exemplaren zijn enkel beschikbaar op zondag 20 nov. vanaf 13 u. tijdens ons WRV-feest in Feestzaal De Kroon en vanaf 21 nov. bij Toerisme Diksmuide, Grote Markt 6.
2. Alle foto's in kleur alsook eventuele wijzigingen worden gepubliceerd op de website [www.wrvzoektochten.be](http://www.wrvzoektochten.be)
3. Als een aantal vooropgesteld of gevraagd wordt, dan gaat het enkel over dit aantal, niet minder maar ook niet meer. Vb. twee namen ≠ drie namen. Hierbij wordt 'een' gebruikt als onbepaald lidwoord, 'één' als telwoord.
4. Een deelname wordt pas als geldig beschouwd als het antwoordenblad tijdig wordt ingediend en indien, voor via de website verkregen formulieren, uiterlijk op 13 februari een bedrag van € 3 per antwoordenblad werd betaald (best via overschrijving op het IBAN-nummer **BE30 4657 3603 3911** van WRV, Boudewijn Hapkenstraat 10, 8820 Torhout).
5. Door deelname aanvaardt de deelnemer dit reglement. De organisatoren verklaren nadrukkelijk dat voor deze zoektocht **geen extra verzekering** werd afgesloten. **De deelnemers aanvaarden dat ze deelnemen op eigen risico! Respecteer altijd en overal de eventuele coronamaatregelen!**
6. De wegbeschrijving moet worden gevolgd maar bevat GEEN valstrikken. L = Links , R = Rechts, RD = Rechtdoor.
7. Elke vraag moet beantwoord worden. Tevens moet elke opdracht steeds worden uitgevoerd. Alle vragen worden gevolgd door een aantal Kies-Uit (K.U.) mogelijkheden waaruit steeds één (en slechts één) antwoord moet gekozen worden. Deze antwoorden zijn ook vermeld op het officiële antwoordenblad. Markeer telkens het juiste antwoord.
8. De opdracht voor deze fotozoektocht is eenvoudig: zoek onderweg waar de foto's genomen werden en los de erbij horende vragen op. De foto's staan vanzelfsprekend niet in volgorde. (zo gemakkelijk moet het nu ook weer niet zijn)
9. Het antwoordenblad moet **ten laatste op maandag 13 februari 2023** (poststempel geldt als bewijs) in de brievenbus gestopt worden bij of opgestuurd worden naar **Elst Willy, Ravelingenstraat 18, 8400 Oostende**. Elektronisch inzenden kan ook via [info@wrvzoektochten.be](mailto:info@wrvzoektochten.be) Let er extra op dat enkel antwoordformulieren waarvoor € 3 betaald werd, in aanmerking zullen genomen worden.
10. De uitslag en de correcte antwoorden zullen worden bekendgemaakt in het WRV-tijdschrift van maart 2023 en ook op onze website [www.wrvzoektochten.be](http://www.wrvzoektochten.be) De eerste 10 in de rangschikking en elke verdere 10<sup>e</sup> (20<sup>e</sup>, 30<sup>e</sup>, 40<sup>e</sup> enz.) winnen een waardebou. Zorg dat je je e-mailadres en adresgegevens correct én duidelijk invult!

## ROUTEBSCHRIJVING

1. We starten bij de hoofdingang van het station en wandelen naar R en vervolgen RD richting bushaltes.
2. Bij einde meebuchten naar L en onmiddellijk einde weg R.
3. Driesprong RD (Lange Veldstraat)
4. Driesprong met Beukenlaan RD (blijft Lange Veldstraat)
5. Driesprong met Berkenlaan RD (blijft Lange Veldstraat)
6. Driesprong L ( Veertiende Artilleriestraat)
7. Viersprong met fiets-/wandelpad R (Ellesmere Pad)
8. Viersprong L ( pad dus niet verder volgen)
9. Viersprong R (Grauwe Broedersstraat)
10. Koreaplein L maar wandel eerst even rond dit pleintje.
11. Driesprong met Hofstraat RD (blijft Grauwe Broedersstraat)
12. Driesprong met Rottach Egernstraat RD ( blijft Grauwe Broedersstraat)
13. In bocht fiets- (wandel) pad R (Atheneumpad)
14. Over de brug en einde weg L. (Handzamedijk – opgelet voor fietsers!))
15. Einde weg (hoofdweg) L. Blijf even op de linkerzijde. Let op tegemoetkomende fietsers!
16. Na ca 100 meter bij zebrapad de hoofdweg dwarsen (richting 'Prutske') en vervolg L.
17. "Beerstblote" RD (hoofdweg blijven volgen)
18. Bij "Thaene" (+heks) de hoofdweg opnieuw dwarsen aan zebrapad en vervolg R.
19. Eerste L = 'Invaliedenplein' bewandelen.
20. Bij einde 'invaliedenplein' RD het park inwandelen.
21. Bij trap (top heuvel) rechts meevolgen. (dus niet afdalen langs de trap)
22. Bij beeld 'Montanus' L.
23. Aan de grote trappen RD.
24. Volg de asfaltweg tot op de parking.
25. Straat dwarsen aan zebrapad richting bushalte en vervolg naar R.
26. Voorbij perron 1 einde weg L.
27. Station = einde zoektocht.

## Vragen en foto's




<p><b>Foto A: Welk nummer is hierboven vermeld?</b> K.U. : 23074 – 23075 – 23076 – 23077 – 23078.</p>	<p><b>Foto B: In welke richting wijst de op dit bord voorkomende pijl?</b> K.U.: links – boven – onder – rechts – rechtdoor.</p>	<p><b>Foto C: Welk getal volgt hieronder op "V 03" ?</b> K.U.: 108 – 112 – 118 – 119 – 124.</p>
		

<p><b>Foto D: Welk huisnummer hoort bij deze zwaluw?</b> K.U.: 1 – 2 – 3 – 4 – 5.</p>	<p><b>Foto E: Hoeveel spaken tellen de wielen van mijn fiets?</b> K.U.: 16 – 18 – 20 – 22 – 24.</p>	<p><b>Foto F: Welke letter staat onmiddellijk voor dit 'uur'?</b> K.U.: B – D – G – M – P – V – Z.</p>
		

<p><b>Foto G: Waar woont of woonde de hierbij vermelde aannemer?</b> K.U.: Diksmuide – Brugge – Veurne – Oostende – Esen.</p>	<p><b>Foto H: Welke kleur heeft het onder mij afgebeelde dier?</b> K.U.: grijs – wit – bruin – zwart – groen.</p>	<p><b>Foto I: Wie is afgebeeld op dit wegwijzerbordje?</b> K.U.: Jaek (de jongen) – Nink (het meisje).</p>
		

<p>Foto J: Bij welk huis (nummer) hoort dit raamornament? K.U.: 4 – 6 – 8 – 10 – 12.</p>	<p>Foto K: Wat mag de bedoelde hond volgens dit bordje elders doen? K.U.: plassen – kakken – blaffen – janken – ... .</p>	<p>Foto L: Hoeveel letters telt het woord waar wij dit 'lied' uit afgezonderd hebben? K.U.: 14 – 15 – 16 – 17 – 18.</p>
		

<p>Foto M: Welk getal staat juist naast mij vermeld? K.U.: 60 – 62 – 64 – 66 – 68.</p>	<p>Foto N: Vlakbij staat een tweede, afwijkende snelheidsbeperking. Welke? (km/u) K.U.: 60 – 50 – 30 – 20 – 10.</p>	<p>Foto O: Welk voorwerp hebben we bij deze foto weggelaten? K.U.: hoorn – kroon – kepie – brief – "PTT".</p>
		

<p>Foto P: In welk jaar won de op dit bordje vermelde renner de Ronde van Vlaanderen? K.U.: 1976 – 1977 – 1978 – 1979 – 1980.</p>	<p>Foto Q: Welk woord staat onmiddellijk voor deze 'cube'? K.U.: cross – rubic – rubik – rubiks – square.</p>	<p>Foto R: Welk installatienummer behoort bij deze helm? K.U.: 1021 – 1024 – 1026 – 1028 – 1030.</p>
		

**SCHIFTINGSVRAAG 1:** Geef het bonusgetal dat zal getrokken worden tijdens de Lotto-trekking van zaterdag 18 februari 2023.

**SCHIFTINGSVRAAG 2:** Geef de som van de ZEVEN Lotto-getallen die zullen getrokken worden tijdens deze trekking van zaterdag 18 februari 2023.

## FEEST-FOTOZOEKTOCHT – 2022 – ANTWOORDENBLAD

Naam:	
Straat:	Nr.
Postcode:	Plaats:
E-mailadres:	Tel.:

<b>A</b>	<input type="checkbox"/> 23074 - <input type="checkbox"/> 23075 - <input type="checkbox"/> 23076 - <input type="checkbox"/> 23077 - <input type="checkbox"/> 23078	
<b>B</b>	<input type="checkbox"/> links - <input type="checkbox"/> boven - <input type="checkbox"/> onder - <input type="checkbox"/> rechts - <input type="checkbox"/> rechtdoor	
<b>C</b>	<input type="checkbox"/> 108 - <input type="checkbox"/> 112 - <input type="checkbox"/> 118 - <input type="checkbox"/> 119 - <input type="checkbox"/> 124	
<b>D</b>	<input type="checkbox"/> 1 - <input type="checkbox"/> 2 - <input type="checkbox"/> 3 - <input type="checkbox"/> 4 - <input type="checkbox"/> 5	
<b>E</b>	<input type="checkbox"/> 16 - <input type="checkbox"/> 18 - <input type="checkbox"/> 20 - <input type="checkbox"/> 22 - <input type="checkbox"/> 24	
<b>F</b>	<input type="checkbox"/> B - <input type="checkbox"/> D - <input type="checkbox"/> G - <input type="checkbox"/> M - <input type="checkbox"/> P - <input type="checkbox"/> V - <input type="checkbox"/> Z	
<b>G</b>	<input type="checkbox"/> Diksmuide - <input type="checkbox"/> Brugge - <input type="checkbox"/> Veurne - <input type="checkbox"/> Oostende - <input type="checkbox"/> Esen	
<b>H</b>	<input type="checkbox"/> grijs - <input type="checkbox"/> wit - <input type="checkbox"/> bruin - <input type="checkbox"/> zwart - <input type="checkbox"/> groen	
<b>I</b>	<input type="checkbox"/> Jaek (de jongen) - <input type="checkbox"/> Nink (het meisje)	
<b>J</b>	<input type="checkbox"/> 4 - <input type="checkbox"/> 6 - <input type="checkbox"/> 8 - <input type="checkbox"/> 10 - <input type="checkbox"/> 12	
<b>K</b>	<input type="checkbox"/> plassen - <input type="checkbox"/> kakken - <input type="checkbox"/> blaffen - <input type="checkbox"/> janken - <input type="checkbox"/> ...	
<b>L</b>	<input type="checkbox"/> 14 - <input type="checkbox"/> 15 - <input type="checkbox"/> 16 - <input type="checkbox"/> 17 - <input type="checkbox"/> 18	
<b>M</b>	<input type="checkbox"/> 60 - <input type="checkbox"/> 62 - <input type="checkbox"/> 64 - <input type="checkbox"/> 66 - <input type="checkbox"/> 68	
<b>N</b>	<input type="checkbox"/> 60 - <input type="checkbox"/> 50 - <input type="checkbox"/> 30 - <input type="checkbox"/> 20 - <input type="checkbox"/> 10	
<b>O</b>	<input type="checkbox"/> hoorn - <input type="checkbox"/> kroon - <input type="checkbox"/> kepie - <input type="checkbox"/> brief - <input type="checkbox"/> "PTT"	
<b>P</b>	<input type="checkbox"/> 1976 - <input type="checkbox"/> 1977 - <input type="checkbox"/> 1978 - <input type="checkbox"/> 1979 - <input type="checkbox"/> 1980	
<b>Q</b>	<input type="checkbox"/> cross - <input type="checkbox"/> rubic - <input type="checkbox"/> rubik - <input type="checkbox"/> rubiks - <input type="checkbox"/> square	
<b>R</b>	<input type="checkbox"/> 1021 - <input type="checkbox"/> 1024 - <input type="checkbox"/> 1026 - <input type="checkbox"/> 1028 - <input type="checkbox"/> 1030	

<b>Schiftingsvraag 1:</b>		<b>Schiftingsvraag 2:</b>	
---------------------------	--	---------------------------	--