


# *Feestzoektocht 2022*

van 20 november tot en met 12 februari 2023

## **Diksmuide**



**ORGANISATIE: WRV Zoektochten- en Raadselclub**



Deelnameprijs: 3,00 euro

## REGLEMENT FEESTZOEKTOCHT WRV 2022

1. Deze Feestzoektocht loopt van zondag 20 november tot en met zondag 12 februari 2023. We stellen de formulieren beschikbaar via de website ([www.wrzoektochten.be](http://www.wrzoektochten.be)) of als pdf-bestand per e-mail. Gedrukte exemplaren zijn enkel beschikbaar op zondag 20 nov. vanaf 13 u. tijdens ons WRV-feest in Feestzaal De Kroon en vanaf 21 nov. bij Toerisme Diksmuide, Grote Markt 6.
2. Een deelname wordt pas als geldig beschouwd als het antwoordenblad tijdig wordt ingediend en indien, voor via de website verkregen formulieren, uiterlijk op 13 februari een bedrag van **3,00 €** per antwoordenblad werd betaald (best via overschrijving op het IBAN-nummer **BE30 4657 3603 3911** van WRV, Boudewijn Hapkenstraat 10, 8820 Torhout).
3. Door zijn deelname aanvaardt de deelnemer dit reglement. De organisatoren verklaren nadrukkelijk dat voor deze zoektocht **geen extra verzekering** werd afgesloten. **De deelnemers aanvaarden dat ze deelnemen op eigen risico! Het betreden van private eigendom is onnodig en bijgevolg verboden!**
4. De wegbeschrijving moet worden gevolgd maar bevat GEEN valstrikken. L = Links, R = Rechts, RD = Rechtdoor.
5. Met alles wat in de wegbeschrijving of in de vragen tussen dubbele aanhalingstekens vermeld staat, wordt een TEKST bedoeld. Vb.: "Kapel" = het WOORD 'kapel'. Dergelijke teksten moeten steeds volledig identiek zijn aan wat in de wegbeschrijving of de vraag wordt vermeld. Lettertype, grootte, vorm of kleur van de letters speelt echter GEEN rol. Vb. "STRAAT" = "straat" maar "STRAAT" ≠ "STAART". De tussenruimte tussen de letters speelt wél een rol: "BRUGGESTRAAT" ≠ "BRUGGE STRAAT". Alle tekens die geen letter of cijfer voorstellen, mogen hierbij worden weggedacht. Vb. "BRUGGE-STRAAT" = "BRUGGE STRAAT". Met alles wat in de wegbeschrijving of in de vragen **NIET** tussen dubbele aanhalingstekens vermeld staat, wordt een voorwerp bedoeld of een afbeelding van een voorwerp, persoon of dier. De afbeelding mag steeds gelijkgesteld worden met het werkelijke voorwerp, persoon of dier.
6. Je kan Prisma gebruiken als leidraad voor woordbetekenissen maar de organisatoren gebruikten dit bijbeltje alleen voor de betekenis van uitdrukkingen (die voorrang hebben op 'gewone' betekenissen) of eventuele dubbele betekenissen van woorden. Op de betekenis van 'gewone' woorden in Prisma worden GEEN VALSTRIKKEN gelegd.
7. De namen van de muzieknoden zijn: do, re, mi, fa, sol, la, si, ut.
8. Zoek geen gegevens achter glas (vb. uitstalramen of vensters), tenzij het om beschermglas gaat (vb. bij een bord). Wat vast tegen de binnenkant of in het glas zelf aangebracht is met het doel het van buiten leesbaar (zichtbaar) te maken is wel geldig.
9. De klinkers van ons alfabet zijn: A, E, I, O, U, Y. De overige letters zijn medeklinkers. De Arabische cijfers zijn: 0, 1, 2, 3, 4, 5, 6, 7, 8, 9. De cijfers 1, 3, 5, 7, 9 zijn ONEVEN, de cijfers 0, 2, 4, 6, 8 zijn EVEN cijfers. De Romeinse cijfers zijn: I (1), V (5), X (10), L (50), C (100), D (500), M (1000).
10. Alles wat de samensteller je meedeelt, moet als waarheid worden aangenomen.
11. Elke door ons gestelde vraag moet beantwoord worden. Tevens moet elke door ons gegeven opdracht steeds worden uitgevoerd. Op een vraag die niet gevolgd wordt door een aantal keuzemogelijkheden is er slechts één correct antwoord te geven. Wanneer de eventuele keuzemogelijkheden worden voorafgegaan door "**K.U.**" (= Kies Uit) dan is op een dergelijke vraag slechts **één** (= 1) van die mogelijkheden juist. Wanneer die keuzemogelijkheden worden voorafgegaan door "**M.A.**" (= Mogelijke Antwoorden) dan kunnen **één of meerdere** van die mogelijkheden juist zijn! Let wel: door ons niet gewenste extra antwoorden of onterecht uitgevoerde opdrachten leveren ook strafpunten op! Op een vraag mag NOOIT geantwoord worden met antwoorden als "ONMOGELIJK", "GEEN", "0", "NUL", "NIETS", "NIEMAND". En vloeken blijft natuurlijk ook nog steeds verboden ☺
12. Wanneer een **bepaald lidwoord** ('de' of 'het') wordt gebruikt in een vraag of opdracht (vb. Hoeveel klinkers komen er voor op **het** straatnaambord dat zich hier bevindt?) dan moet voor ieder herkenningspunt afzonderlijk een antwoord worden gegeven. Veronderstel dat er drie straatnaamborden zijn met respectievelijk "Bruggestraat", "Markt" en "Ieperstraat", dan moet geantwoord worden met: '4', '1' en '5' (= drie afzonderlijke antwoorden). Als het **onbepaalde lidwoord** ('een' of 'n') wordt gebruikt in een vraag of opdracht (vb. Hoeveel klinkers komen hier voor op **een** straatnaambord?) dan moet één antwoord, voor alle herkenningspunten samen, worden gegeven! Veronderstel opnieuw diezelfde straatnaamborden, dan moet in dit geval geantwoord worden met '10' (= één antwoord, nl. 4 + 1 + 5 = 10).
13. Zoek geen valstrikken in het gebruik van voorzetsels zoals *op, in, aan, bij, ...*. Met 'op of aan een gevel' wordt steeds bedoeld: 'op één of andere manier verbonden of bevestigd aan die gevel'. Zo mag een gegeven, dat voorkomt op een bord dat op één of andere manier is bevestigd in, op of aan een gevel als een geldig gegeven worden beschouwd.
14. Met '*in de onmiddellijke omgeving van ...*' wordt bedoeld: '*binnen een straal van 10 meter van ...*'. Met '*in de omgeving van ...*' wordt bedoeld: '*binnen een straal van 25 meter van ...*'. Steeds met inbegrip van het aangegeven herkenningspunt zelf. Met '*voorbijwandelen*' bedoelen we dat het gezochte zich binnen de 20 meter van je wandelweg bevindt.
15. Wanneer het woord 'hier' wordt gebruikt in een vraag of opdracht dan komen herkenningspunten (teksten of afbeeldingen) uit deze deelnamebundel zelf nooit in aanmerking.
16. Als een aantal vooropgesteld of gevraagd wordt, dan gaat het enkel over dit aantal, niet minder maar ook niet meer. Vb. twee namen ≠ drie namen. Hierbij wordt 'een' gebruikt als onbepaald lidwoord, 'één' als telwoord.
17. Het antwoordenblad moet **ten laatste op maandag 13 februari 2023** in de brievenbus gestopt worden bij of opgestuurd worden naar **Elst Willy, Ravelingenstraat 18, 8400 Oostende**. Elektronisch inzenden kan ook via: **info@wrzoektochten.be**. Let er extra op dat enkel antwoordformulieren waarvoor € 3 betaald werd, in aanmerking zullen genomen worden.
18. De uitslag en de correcte antwoorden (met uitleg) zullen worden bekendgemaakt in het WRV-tijdschrift van maart 2023 en ook op onze website [wrzoektochten.be](http://wrzoektochten.be). De eerste tien in de rangschikking en elke verdere 10<sup>de</sup> (20-30-40-...) winnen een waardebon of waardevolle prijs. Zorg dat je je e-mailadres en adresgegevens correct én duidelijk invult!

# FEESTZOEKTOCHT 2022 DIKSMUIDE

Samenstelling: Willy Elst en Chris Van Dunneghem - Controle: Erik Van Geluwe en Christine Vereecke

We heten je, namens het bestuur van onze zoektochtenclub WRV, hartelijk welkom op onze Feestzoektocht. Ook voor deze editie zijn wij te gast in Diksmuide. De Feestzoektocht start bij de hoofdingang van het station. Parkeren kan het best op de parking net VOOR de spoorweg rechts. (als je vanuit de richting Esen komt) Vergeet niet om op de voorziene plaats duidelijk je naam, adres én e-mailadres op je antwoordenblad in te vullen zodat we je achteraf de waardebon kunnen opsturen als je bij de gelukkige winnaars bent.

Bij vragen gevolgd door keuzemogelijkheden zal je deze terugvinden op het antwoordenblad. **Het volstaat** in dat geval **dat je de juiste antwoorden** op dat antwoordenblad **aankruist**.

## ROUTEBESCHRIJVING en VRAGEN


1. We starten bij de hoofdingang van het station en wandelen naar R en vervolgen RD richting bushaltes.

Raadpleeg voor de eerste vraag de gegevens op het bord met "September 1944" dat zich aan de voorgevel van het station bevindt.

**Vraag 1: Op foto 8 op dit bord komen zes personen voor. Hoeveel van deze personen waren volgens de gegevens op dit bord vermoedelijk aan boord van de trein toen die op 2 september 1944 in Boulogne vertrok? (Opwarmertje dus GEEN val! Gewoon logisch afleiden uit de vermelde gegevens.) K.U. : twee – drie – vier – vijf – zes.**

We maakten naar goede gewoonte ook dit jaar weer een omloopvraag. Start het zoeken vanaf wegopdracht 2.

**Vraag 2: Rangschik onderstaande foto's van 'n dier in de volgorde zoals je het gefotografeerde dier onderweg voorbij wandelt. Geen enkele foto moet twee keer geplaatst worden. Geen val!**



2. Bij einde meebochten naar L en onmiddellijk einde weg R.

Uit het Gentse stadsarchief (24/11/1892): Madame ... a l'honneur de vous faire part du mariage de sa fille, avec Monsieur Ernest Avanzo, Capitaine Commandant au 1er régiment de Guides. ( *Mevrouw... heeft de eer het huwelijk aan te kondigen van haar dochter met Mijnheer Ernest Avanzo, Kapitein Commandant bij het eerste regiment Gidsen* )

**Vraag 3: Wat was, volgens hier te vinden gegevens, in principe de naam van de in deze huwelijksaankondiging bedoelde dochter?**

**M.A. : Laure Frederik – Laure Frederick – Laure Fredericq – Laure Frederic – Laure Avanzo-Fredericq – Laure Avanzo-Fredericq.**

3. Driesprong RD (Lange Veldstraat).

4. Driesprong met Beukenlaan RD (blijft Lange Veldstraat).

5. Driesprong met Berkenlaan RD (blijft Lange Veldstraat).

6. Driesprong L (Veertiende Artillerie straat).

**Vraag 4: Tiens tiens, dat afgebeelde voorwerp doet aan Hergé denken. Maar de erbij vermelde naam had 'n lettertje meer mogen krijgen. Welk lettertje?**

**M.A. : a – b – c – d – e.**

7. Viersprong met fiets- / wandelpad R (Ellesmere pad).

Bemerk aan je linkerkzijde in dit pad de sierlijke windwijzer op de top van een schoorsteen. Bij nader inzien heeft deze windwijzer het gezelschap van 'n andere 'collega'.

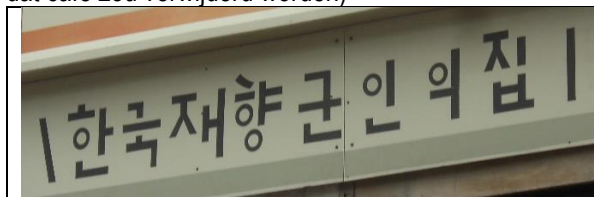
**Vraag 5: Hoeveel afgebeelde dieren of voorwerpen doen hier in totaal aan je linkerkzijde in dit pad dienst als windwijzer? (onder geen voorwaarde de privacy van de bewoners storen!!!)**

**M.A. : 2 vogels – 3 vogels – 4 vogels – 2 vogels en 1 vliegtuig – 3 vogels en 1 vliegtuig – 2 vogels en 2 vliegtuigen.**

8. Viersprong L (pad dus niet verder volgen).

9. Viersprong R (Grauwe Broedersstraat).

Café 't Oud Paviljoen werd uitgbaat door een oud-Koreastrijder die ook de initiatiefnemer was voor het Koreaplein dat je even verder zal passeren. We zijn niet zeker dat de Koreaanse tekst op dit café nog gedurende de hele looptijd van de zoektocht aanwezig blijft. Daarom treft u er hierna een afbeelding van aan. (die je desnoods kan helpen als de tekst op dat café zou verwijderd worden)



Als wij je vertellen dat 'Koreaans huis' in het Koreaans geschreven wordt als 한국 집 dan kan je wellicht zonder verder opzoekingswerk wel antwoorden op de volgende vraag?

**Vraag 6: Hoeveel cirkelvormige symbooltjes (lettertekens of delen ervan) telt dan de tekst "Koreaans Veteranenhuis"?**

**K.U. 1 – 2 – 3 – 4 – 5 – 6.**

10. Koreaplein L maar wandel eerst in wijzerzin rond dit pleintje.

Volgende vraag oplossen met gegevens zoals te vinden op het middendeel (graspleintje) van dit Koreaplein. Neem de verkeersborden of eventuele tijdelijke vlaggenmasten niet in aanmerking.

**Vraag 7: Waar (W) of niet waar (NW) :**

- A. Men gedenkt hier 107 voor de wereldvrede gestorven kameraden.**
- B. De jaren 1950 – 1953 – 1955 – 1983 – 1986 zijn vermeld op dit pleintje.**
- C. We vinden hier drie keer "Belgium" onder een afgebeelde leeuw.**
- D. Er bevinden zich hier drie morgensterren en één planeet.**
- E. We treffen hier niet alleen Belgische grond aan maar ook Koreaanse grond.**

11. Driesprong met Hofstraat RD (blijft Grauwe Broedersstraat).

12. Driesprong met Rottach Egernstraat RD (blijft Grauwe Broedersstraat).

13. In bocht Atheneumpad R.

**Vraag 8: Hier bij deze driesprong met het Atheneumpad bevindt zich een routebordje van 'VIVE LE VELO!'. De erop afgebeelde renner draagt een Belgische kampioentruï. Welke renner zou volgens hier bij deze driesprong terug te vinden gegevens in het wielerseizoen van 1978 een dergelijke kampioentruï gedragen hebben? (één antwoord, geen val)**

14. Over de brug en einde weg L (Handzamedijk – Let hier op fietsers)

**Vraag 9: Ook op de driesprong met het Atheneumpad bij de Drie Mussenbrug vind je een dergelijk routebordje van 'VIVE LE VELO!'. Bemerk dat de letter l van "VIVE" gevormd wordt door een kettingschakel. Hoeveel dergelijke kettingschakels zijn er dan te zien op 'n routebordje van 'VIVE LE VELO!' bij 'n driesprong met het Atheneumpad?**

**K.U. : één – twee – drie – vier – vijf.**

Let hier ook eens op de vuilnisbak met afgebeeld verbodsbord met een doorstreepte schoenafdruk. Wat dat in 's hemelsnaam betekent... ik zou het niet weten! Misschien een verbod om tegen de vuilnisbak te trappen of zo... Maar wellicht hebben jullie WEL een idee wat hier verboden is?

**Vraag 10: Wat is volgens een hier aanwezig verbodsbord verboden?**

**M.A. : de vuilnisbak gebruiken – het pompstation betreden – toegang – schoenen dragen – vloeken.**

Bij de hoofdweg aangekomen bemerk je dat hier op deze plaats (hoofdweg en Handzamedijk) een gehucht lag waar vroeger familieleden met een welbepaalde familienaam woonden. **Noteer deze familienaam maar gewoon even op je routeblad.**

15. Einde weg (Oostendestraat) L. Blijf even op de linkerkant maar let zeer goed op tegemoetkomende fietsers!

16. Na ruim 100 meter bij zebepad de Oostendestraat dwarsen (richting 'Prutske') en vervolg naar L.

17. "Beerstblote" RD ( hoofdweg blijven volgen).

In de onmiddellijke omgeving van deze driesprong hebben we nog een zoekvraagje pur sang. Steek in geen geval de hoofdweg over! Het antwoord is aan deze kant te vinden!

**Vraag 11: Zet je ze in de orde CERI SOLE dan klinkt het Italiaans maar als je ze anders ordent wordt het eerder Frans. Welke hier voorkomende naam voldoet aan deze beschrijving? (geen val!)**

18. Bij "Thaene" (+heks) de hoofdweg opnieuw dwarsen aan zebepad en vervolg R.

Waar je de Latijnse variant van 'Pluk de dag' leest, woonde destijds ene Dekeyser. Zoek niet op bellen of brievenbussen of zo want hij woont er al lang niet meer ☺ Maar gebruik deze info om volgende vraag zo volledig mogelijk op te lossen.

**Vraag 12: Waar woont of woonde volgens gegevens ene Dekeyser?**

**M.A. : de Keizerhoek – Keizershof – De Breyne Peelaert straat – Ghistel – Diksmuide – Oostendestraat.**

19. Eerste L = 'Invalidenplein' bewandelen.

**Vraag 13: Ze leven volgens het gezegde in voortdurende ruzie met elkaar, maar hier is daar zeker niets van te merken. Wat is het huisnummer van de woning waar ze tot twee keer toe te zien zijn?**

**M.A. : 'n oneven cijfer – 'n veelvoud van 3 – 'n veelvoud van 5 – 'n veelvoud van 7 – 'n kwadraat.**

20. Bij einde 'Invalidenplein' RD het park inwandelen.

21. Bij trap (bijna top heuvel) rechts meevolgen. (dus niet afdalen langs de trap)

22. Bij beeld 'Montanus' L.

23. Aan de grote trappen RD.

24. Volg de asfaltweg tot op de parking. Maar nog voor je die bereikt los je volgende vraag op.

**Vraag 14: Hoeveel maal is het voegwoord 'en', al dan niet verborgen in een langer woord, vermeld op het bordje met "droomtuin"?**

**K.U. : zevenmaal – zesmaal – vijfmaal – viermaal – driemaal – tweemaal.**

25. Straat dwarsen aan zebepad richting bushalte waar je vervolgt naar R.

Maar eerst los je aan de hand van het bord met "7 december 2013" volgende vraag op.

**Vraag 15: Hoeveel van de personen wiens naam hier op dit bord voorkomt, behoorden, volgens de gegevens op dit bord, op 7 december 2013 tot het gemeentebestuur van Diksmuide? (de voorzitter en de secretaris maken wel degelijk deel uit van het gemeentebestuur)**

**K.U. : vijf – zes – zeven – acht – negen – tien.**

26. Voorbij perron 1 einde weg L.

27. Station = einde zoektocht.

Wij danken jullie voor je deelname !

## FEESTZOEKTOCHT – 2022 – ANTWOORDENBLAD

<b>Naam:</b>	
<b>Straat:</b>	<b>Nr.</b>
<b>Postcode:</b>	<b>Plaats:</b>
<b>E-mailadres:</b>	<b>Tel.:</b>

<b><u>VRAAG 1</u></b>	<input type="checkbox"/> twee <input type="checkbox"/> drie <input type="checkbox"/> vier <input type="checkbox"/> vijf <input type="checkbox"/> zes
<b><u>VRAAG 2</u></b>	
<b><u>VRAAG 3</u></b>	<input type="checkbox"/> Laure Frederik <input type="checkbox"/> Laure Frederick <input type="checkbox"/> Laure Fredericq <input type="checkbox"/> Laure Frederic <input type="checkbox"/> Laure Avonzo-Fredericq <input type="checkbox"/> Laure Avonzo-Fredericq
<b><u>VRAAG 4</u></b>	<input type="checkbox"/> a <input type="checkbox"/> b <input type="checkbox"/> c <input type="checkbox"/> d <input type="checkbox"/> e
<b><u>VRAAG 5</u></b>	<input type="checkbox"/> 2 vogels <input type="checkbox"/> 3 vogels <input type="checkbox"/> 4 vogels <input type="checkbox"/> 2 vogels en 1 vliegtuig <input type="checkbox"/> 3 vogels en 1 vliegtuig <input type="checkbox"/> 2 vogels en 2 vliegtuigen
<b><u>VRAAG 6</u></b>	<input type="checkbox"/> 1 <input type="checkbox"/> 2 <input type="checkbox"/> 3 <input type="checkbox"/> 4 <input type="checkbox"/> 5 <input type="checkbox"/> 6
<b><u>VRAAG 7</u></b>	A                      B                      C                      D                      E
<b><u>VRAAG 8</u></b>	
<b><u>VRAAG 9</u></b>	<input type="checkbox"/> één <input type="checkbox"/> twee <input type="checkbox"/> drie <input type="checkbox"/> vier <input type="checkbox"/> vijf
<b><u>VRAAG 10</u></b>	<input type="checkbox"/> de vuilnisbak gebruiken <input type="checkbox"/> het pompstation betreden <input type="checkbox"/> toegang <input type="checkbox"/> schoenen dragen <input type="checkbox"/> vloeken
<b><u>VRAAG 11</u></b>	
<b><u>VRAAG 12</u></b>	<input type="checkbox"/> de Keizerhoek <input type="checkbox"/> Keizershof <input type="checkbox"/> De Breyne Peelaert straat <input type="checkbox"/> Ghistel <input type="checkbox"/> Diksmuide <input type="checkbox"/> Oostendestraat
<b><u>VRAAG 13</u></b>	<input type="checkbox"/> 'n oneven cijfer <input type="checkbox"/> 'n veelvoud van 3 <input type="checkbox"/> 'n veelvoud van 5 <input type="checkbox"/> 'n veelvoud van 7 <input type="checkbox"/> 'n kwadraat
<b><u>VRAAG 14</u></b>	<input type="checkbox"/> zevenmaal <input type="checkbox"/> zesmaal <input type="checkbox"/> vijfmaal <input type="checkbox"/> viermaal <input type="checkbox"/> driemaal <input type="checkbox"/> tweemaal
<b><u>VRAAG 15</u></b>	<input type="checkbox"/> vijf <input type="checkbox"/> zes <input type="checkbox"/> zeven <input type="checkbox"/> acht <input type="checkbox"/> negen <input type="checkbox"/> tien

<b>SCHIFTINGSVRAAG 1</b> : Geef de som van de ZEVEN Lotto-getallen die zullen getrokken worden tijdens de trekking van zaterdag 18 februari 2023.	
<b>SCHIFTINGSVRAAG 2</b> : Geef het bonusgetal van diezelfde Lotto-trekking.	