


# *Feest Fotozoektocht*

van 19 november tot en met 13 februari 2024

## **Diksmuide**



**ORGANISATIE: WRV Zoektochten- en Raadselclub**



Deelnameprijs: 3,00 euro










## REGLEMENT FEEST FOTOZOEKTOCHT WRV 2023




1. Deze FEEST FOTOZoeektocht loopt van zondag 19 november tot en met dinsdag 13 februari 2024. We stellen de formulieren beschikbaar via de website [www.wrvzoektochten.be](http://www.wrvzoektochten.be) of als pdf-bestand per e-mail. Gedrukte exemplaren zijn enkel beschikbaar op zondag 19 nov. vanaf 13 u. tijdens ons WRV-feest in Feestzaal De Kroon en vanaf 20 nov. bij Toerisme Diksmuide, Grote Markt 6.
2. Alle foto's in kleur alsook eventuele wijzigingen worden gepubliceerd op de website [www.wrvzoektochten.be](http://www.wrvzoektochten.be)
3. Als een aantal vooropgesteld of gevraagd wordt, dan gaat het enkel over dit aantal, niet minder maar ook niet meer. Vb. twee namen ≠ drie namen. Hierbij wordt 'een' gebruikt als onbepaald lidwoord, 'één' als telwoord.
4. Een deelname wordt pas als geldig beschouwd als het antwoordenblad tijdig wordt ingediend en indien, voor via de website verkregen formulieren, uiterlijk op 15 februari een bedrag van € 3 per antwoordenblad werd betaald (best via overschrijving op het IBAN-nummer **BE30 4657 3603 3911** van WRV, Boudewijn Hapkenstraat 10, 8820 Torhout).
5. Door deelname aanvaardt de deelnemer dit reglement. De organisatoren verklaren nadrukkelijk dat voor deze zoektocht **geen extra verzekering** werd afgesloten. **De deelnemers aanvaarden dat ze deelnemen op eigen risico! Respecteer altijd en overal de eventuele coronamaatregelen!**
6. De wegbeschrijving moet worden gevolgd maar bevat GEEN valstrikken. L = Links , R = Rechts, RD = Rechtdoor.
7. Elke vraag moet beantwoord worden. Tevens moet elke opdracht steeds worden uitgevoerd. Alle vragen worden gevolgd door een aantal Kies-Uit (K.U.) mogelijkheden waaruit steeds één (en slechts één) antwoord moet gekozen worden. Deze antwoorden zijn ook vermeld op het officiële antwoordenblad. Markeer telkens het juiste antwoord.
8. De opdracht voor deze fotozoektocht is eenvoudig: zoek onderweg waar de foto's genomen werden en los de erbij horende vragen op. De foto's staan vanzelfsprekend niet in volgorde. (zo gemakkelijk moet het nu ook weer niet zijn)
9. Het antwoordenblad moet **ten laatste op woensdag 14 februari 2024** (poststempel geldt als bewijs) in de brievenbus gestopt worden bij of opgestuurd worden naar **Elst Willy, Ravelingenstraat 18, 8400 Oostende**. Elektronisch inzenden kan ook via [info@wrvzoektochten.be](mailto:info@wrvzoektochten.be) Let er extra op dat enkel antwoordformulieren waarvoor € 3 betaald werd, in aanmerking zullen genomen worden.
10. De uitslag en de correcte antwoorden zullen worden bekendgemaakt in het WRV-tijdschrift van maart 2024 en ook op onze website [www.wrvzoektochten.be](http://www.wrvzoektochten.be) De eerste 10 in de rangschikking en elke verdere 10<sup>e</sup> (20<sup>e</sup>, 30<sup>e</sup>, 40<sup>e</sup> enz.) winnen een waardebon. Zorg dat je je e-mailadres en adresgegevens correct én duidelijk invult!

## ROUTEBSCHRIJVING




1. Start bij de Hogebrug over de IJzer bij de parkeerplaatsen vooraan in de Bloemmolenkaai.
2. Steek de hoofdweg (voorzichtig) over via het zebrapad en ga rechtdoor de Kasteelstraat in.
3. Wandel RD tot op het einde van de kaai en R en L over de brug. (Handzamevaart)
4. Na de brug naar R vervolgen. (langs de Handzamevaart)
5. Rechts over de brug opnieuw de Handzamevaart oversteken. Na de brug paadje L. Volg tot het einde.
6. Bij einde R tot je het grote grasplein voor de Bloemmolens bereikt.
7. Na het grasplein eerste straat L. (grasplein aan je linkerzijde houden)
8. Na de bocht eerste straat R. (doodlopende weg voor autoverkeer)
9. **Steek UITERST VOORZICHTIG (geen zebrapad !!!) de drukke hoofdweg (IJzerlaan) over.**
10. Bewandel vrijwel rechtdoor de Sint-Sebastiaanlaan.
11. Driesprong RD en even verder Driesprong L.
12. Driesprong met bord "OPGELET" R. (garages)
13. Bij smal pad RD. (pad bewandelen)
14. Einde pad R. (Rozenlaan)
15. Einde Rozenlaan even R tot aan het speelpleintje aan je linkerzijde.
16. Keer terug en bij driesprong met Rozenlaan RD.
17. Driesprong L (Begonialaan)
18. Einde weg L (Tulpenlaan)
19. Bij bord 'verboden voor auto's' R de grotere weg blijven volgen.
20. Einde weg L. ( hoofdbaan = IJzerlaan) . Blijf op het linker voetpad.
21. Volg RD tot je opnieuw de verkeerslichten bij de brug over de IJzer bereikt.
22. RD over de brug en bij verkeerslicht onmiddellijk na de brug L.
23. Vervolg tot bij de Paxpoort.
24. Keer terug naar de brug over de IJzer. R over de brug. Je bereikt opnieuw het startpunt / eindpunt

## Vragen en foto's

<p><b>Foto A: Welk 6e dier komt voor op het plaatje met dit vijftal?</b> K.U.: muis – spin – leeuw – vlieg – haas.</p>	<p><b>Foto B: In welke stad wonen of woonden de hier vermelde aannemers bouwwerken?</b> K.U.: Antwerpen – Diksmuide – Oostende – Gent – Genk.</p>	<p><b>Foto C: In welk jaar werd dit aardmannetje 'geboren'?</b> K.U.: 2000 – 2010 – 1990 – 1995 – 2005.</p>
		
<p><b>Foto D: Hoeveel letters telt het woord waar ik 'n deel van ben?</b> K.U.: 4 – 5 – 6 – 7 – 8.</p>	<p><b>Foto E: Welk huisnummer hoort bij deze stenen figuur?</b> K.U. 10 – 11 – 12 – 13 – 14</p>	<p><b>Foto F: Welke voornaam volgt onmiddellijk op deze "MARIE"?</b> K.U.: LOUISE – JOSE – JEANNE – ROSE – THERESE.</p>
		
<p><b>Foto G: Van welke letter maak ik deel uit?</b> K.U.: A – E – I – O – U – Y.</p>	<p><b>Foto H: Welke kunstenaar maakte dit werk?</b> K.U.: Staal – Steen – Ijzer – Hout – Papier.</p>	<p><b>Foto I: Welke letter staat onmiddellijk onder mij?</b> K.U.: E – D – C – B – A.</p>
		

<p>Foto J: Welke kleur hebben de 'collega's' die mij omringen? K.U.: groen – blauw – geel – rood – grijs.</p>	<p>Foto K: Wiens zoon hielp bij de bouw van dit huis? K.U.: Duiver – Duyver – Dulver – Duivel – Duyvel.</p>	<p>Foto L: Welk artikel van het Veldwetboek hoort hierbij? K.U.: 86.2° – 87.3° – 87.8° – 88° – 90.8°.</p>
		

<p>Foto M: Bij welk schip hoorde deze schepsschroef? K.U.: Zuigerke – Zuggerske – Zugerske – Zugersee – Zugerse.</p>	<p>Foto N: Welk woord hebben we in deze tekst 'weggegomd'? K.U.: Maria – SPES – IHS – SANS – CON.</p>	<p>Foto O: In welke richting wijst de bij dit nummer horende routepijl? K.U.: links – rechtdoor – rechts.</p>
		

<p>Foto P: Voor welke weggebruikers moet je hier opletten? K.U.: auto's – voetgangers – honden – fietsers – toeristen.</p>	<p>Foto Q: Hoeveel letters telt de bij dit logo horende familienaam? K.U.: 3 – 4 – 5 – 6 – 7.</p>	<p>Foto R: Naast welk huisnummer ben ik te vinden? ( tip: WVEM ) K.U.: 6 – 10 – 13 – 22 – 24.</p>
		

**SCHIFTINGSVRAAG 1:** Geef het bonusgetal dat zal getrokken worden tijdens de Lotto-trekking van zaterdag 17 februari 2024.

**SCHIFTINGSVRAAG 2:** Geef de som van de ZEVEN Lotto-getallen die zullen getrokken worden tijdens deze trekking van zaterdag 17 februari 2024.

## FEEST-FOTOZOEKTOCHT – 2023 – ANTWOORDENBLAD

Naam:	
Straat:	Nr.
Postcode:	Plaats:
E-mailadres:	Tel.:

<b>A</b>	<input type="checkbox"/> muis <input type="checkbox"/> spin <input type="checkbox"/> leeuw <input type="checkbox"/> vlieg <input type="checkbox"/> haas	
<b>B</b>	<input type="checkbox"/> Antwerpen <input type="checkbox"/> Diksmuide <input type="checkbox"/> Oostende <input type="checkbox"/> Gent <input type="checkbox"/> Genk	
<b>C</b>	<input type="checkbox"/> 2000 <input type="checkbox"/> 2010 <input type="checkbox"/> 1990 <input type="checkbox"/> 1995 <input type="checkbox"/> 2005	
<b>D</b>	<input type="checkbox"/> 4 <input type="checkbox"/> 5 <input type="checkbox"/> 6 <input type="checkbox"/> 7 <input type="checkbox"/> 8	
<b>E</b>	<input type="checkbox"/> 10 <input type="checkbox"/> 11 <input type="checkbox"/> 12 <input type="checkbox"/> 13 <input type="checkbox"/> 14	
<b>F</b>	<input type="checkbox"/> LOUISE <input type="checkbox"/> JOSE <input type="checkbox"/> JEANNE <input type="checkbox"/> ROSE <input type="checkbox"/> THERESE	
<b>G</b>	<input type="checkbox"/> A <input type="checkbox"/> E <input type="checkbox"/> I <input type="checkbox"/> O <input type="checkbox"/> U <input type="checkbox"/> Y	
<b>H</b>	<input type="checkbox"/> Staal <input type="checkbox"/> Steen <input type="checkbox"/> Ijzer <input type="checkbox"/> Hout <input type="checkbox"/> Papier	
<b>I</b>	<input type="checkbox"/> E <input type="checkbox"/> D <input type="checkbox"/> C <input type="checkbox"/> B <input type="checkbox"/> A	
<b>J</b>	<input type="checkbox"/> groen <input type="checkbox"/> blauw <input type="checkbox"/> geel <input type="checkbox"/> rood <input type="checkbox"/> grijs	
<b>K</b>	<input type="checkbox"/> Duiver <input type="checkbox"/> Duyver <input type="checkbox"/> Dulver <input type="checkbox"/> Duivel <input type="checkbox"/> Duyvel	
<b>L</b>	<input type="checkbox"/> 86.2° <input type="checkbox"/> 87.3° <input type="checkbox"/> 87.8° <input type="checkbox"/> 88° <input type="checkbox"/> 90.8°	
<b>M</b>	<input type="checkbox"/> Zuigerke <input type="checkbox"/> Zuggerske <input type="checkbox"/> Zugerske <input type="checkbox"/> Zugersee <input type="checkbox"/> Zugerse	
<b>N</b>	<input type="checkbox"/> Maria <input type="checkbox"/> SPES <input type="checkbox"/> IHS <input type="checkbox"/> SANS <input type="checkbox"/> CON	
<b>O</b>	<input type="checkbox"/> links <input type="checkbox"/> rechtdoor <input type="checkbox"/> rechts	
<b>P</b>	<input type="checkbox"/> auto's <input type="checkbox"/> voetgangers <input type="checkbox"/> honden <input type="checkbox"/> fietsers <input type="checkbox"/> toeristen	
<b>Q</b>	<input type="checkbox"/> 3 <input type="checkbox"/> 4 <input type="checkbox"/> 5 <input type="checkbox"/> 6 <input type="checkbox"/> 7	
<b>R</b>	<input type="checkbox"/> 6 <input type="checkbox"/> 10 <input type="checkbox"/> 13 <input type="checkbox"/> 22 <input type="checkbox"/> 24	

<b>Schiftingsvraag 1:</b>	<b>Schiftingsvraag 2:</b>
---------------------------	---------------------------