

# Maldegem op bezoek in het BELvue museum in Brussel (virtuele zoektocht)

Van 17 oktober 2024 (Dag tegen Kanker) tot 26 Januari 2025

**Virtuele zoektocht in het BELvue-museum in Brussel.**

\* We bezoeken voor deze zoektocht één website = (ctrl + klikken op onderstaande URL)

[www.belvue.be/nl/activities/virtueel-bezoek](http://www.belvue.be/nl/activities/virtueel-bezoek)



Deelnemingsformulieren zijn te downloaden op de website van WRV- CABORA – ROS :  
[www.wrvzoektochten.be](http://www.wrvzoektochten.be) – [www.caborazzoektochten.com](http://www.caborazzoektochten.com) - [www.zvrosbeiaard.be](http://www.zvrosbeiaard.be)

Organisator : Dirk Temmerman

Controle : Willy Elst

## Online zoektocht: Maldegem op bezoek in het BELvue-museum : 17 oktober 2024 tot 26 januari 2025

\* Het BELvue museum belicht de geschiedenis van ons land. Samen met de organisators maak je een virtuele reis door de geschiedenis van België beginnend als een onafhankelijke natie in 1830.

De periode van de beide wereldoorlogen, politieke veranderingen, de invoering van de grondwet en de oprichting van de Europese Unie kun je met een paar muisklikken tot in de kleinste details bewonderen.

\* Wij hebben twee zoektochten voorzien.



A) Een online fotozoektocht met eenvoudige vragen en die absoluut GEEN STRIKVRAGEN bevat.



B) Een online zoektocht waarbij men af en toe een vraag met een 'addertje onder het gras' krijgt voorgeschoteld.

Voor een inschrijvingsprijs van slechts **4 euro** mag je vrij kiezen aan welke zoektocht je deelneemt. De eenvoudige virtuele fotozoektocht of de iets moeilijkere virtuele zoektocht. Natuurlijk mag je ook kiezen voor allebei de zoektochten maar dan verwachten we ook wel 8 euro i.p.v. 4 euro. Van jullie inschrijving gaat er per zoektocht:

**1 euro per deelnemingsformulier integraal naar  
'Kom Op Tegen Kanker'.**

De rest wordt verdeeld onder de eerste 20 in de eindrangschikking , vervolgens de 40<sup>ste</sup>, 60<sup>ste</sup>, 80<sup>ste</sup>, enz..

\* Je bekijkt nu de online versie van de **B-zoektocht** .

\* Deelnemen kan vanaf 17 oktober (Dag tegen Kanker) tot uiterlijk 26 januari 2025.

\* Deelname: stort 4 euro per deelname (meer deelnames per persoon toegelaten) op Rekeningnummer nr. **BE92 0000 6012 2923** van Dirk Temmerman.

\* Bij meerdere formulieren komt alleen de beste uitslag (per persoon) in aanmerking voor een prijs.

De prijzen van A-en B zoektocht zijn evenwaardig.

\* Mail of stuur je antwoorden ten laatste op **2 februari 2025** door naar:

[dirk.temmerman9@gmail.com](mailto:dirk.temmerman9@gmail.com)

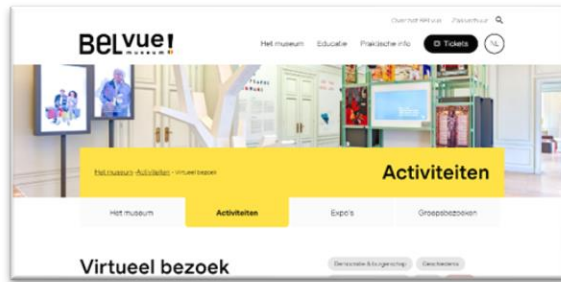
Dirk Temmerman - Azalealaan 9 - 9990 Maldegem

\* Met de pijltjestoetsen of muis kan je 'rondwandelen' in het museum. Men kan ook inzoomen op de onderwerpen en dat is vaak een goed idee. Andere websites moeten voor deze zoektocht niet geraadpleegd worden. Men moet ook niet ter plaatse gaan om één en ander te verifiëren (dit zou immers foute antwoorden kunnen opleveren).

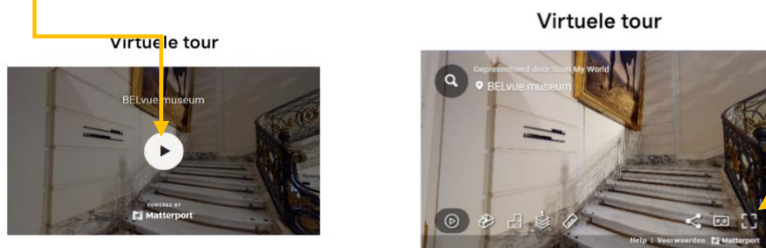
\* Wat eventuele reglementen betreft houden we ons aan de meest recente 'algemene reglementenbrochure' die ook downloadbaar is vanaf dezelfde websites als deze zoektocht. Uiteraard mag in de virtuele zoektocht wel achter glas gezocht worden en tellen evt. vlaggen ook mee.

\* Wij gaan op de drie verdiepingen (floor 1 – 2 en 3) op zoek naar de antwoorden op 26 vragen. Vergeet ook niet op je antwoordenblad de antwoorden op de schiftingsvragen in te vullen.

**Stap 1 :** Wanneer je op de bovenstaande link van de URL (beginnend met www.) klikt (ctrl+klikken) kom je op de homepagina van het BELvue-museum terecht. Zie detail homepagina hieronder, ga over naar stap 2.



**Stap 2 :** Scroll naar beneden tot bij 'Virtuele tour' en klik op het zwarte driehoekje. Voor een volledig scherm : klik op onderbroken vierkantje rechtsonder.



Klik op het onderbroken vierkantje om een volledig scherm te krijgen.

**Stap 3 :** Door op de plattegrond te klikken kom je in een zaal terecht waarin je vragen krijgt voorgeschoteld.. Men klikt op de afbeelding met drie opeengestapelde vierkantjes (het cijfer bovenaan geeft het verdiep aan (floor 1 -2 en 3).



Wij wensen we je veel succes toe !  
 En we bedanken je voor je steun voor het goede doel !  
**‘Kom Op Tegen Kanker’**  
 Dirk en Willy



Locatie : Floor



1

Klik op Floor 1

In de souvenirshop, met o.a. 2 houten etalagekasten, van het BELvue-museum vind je leuke gadgets, puzzels, nostalgische voorwerpen en nog veel meer, zolang het maar met België te maken heeft. In een houten etalagekast ontdek je ook een bokaal met smurfen.

**Vraag 1 : Hoeveel letters telt de naam van de Europese hoofdstad zoals vermeld in de houten etalagekast waarin een bokaal met smurfen staat uitgesteld?**

**M.A. : 6 – 7 – 8 – 9 – 10.**

**Vraag 2 : Hoeveel pijlen tref je aan (voor jou zichtbaar) op de eerste verdieping (Floor 1)?**

Tip: (< en > die een bepaalde locatie aanwijzen (bv. < lift ) beschouwen we ook als een pijl).

**M.A. : >20 – 22 – 24 – 26 – 28 – minder dan 28 – meer dan 28.**

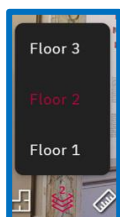
**Vraag 3 : Wanneer je uit een tienletterwoord , dat hier net na een zwart pijltje voorkomt, de 2<sup>de</sup> medeklinker uit ons alfabet vooraan verwijdert krijg je de naam van een getuigenheuvel die in weliermiddens als heilig wordt beschouwd. In welke Vlaamse stad situeert zich deze getuigenheuvel ? Kennen jullie ook de meer populaire naam?**

**Vraag 4 : In een houten etalagekast zie je een monopolyspel dat geheel gewijd is aan de stad Brussel. Op de voorzijde van het monopolyspel zie je het afgebeelde koninklijk paleis met bovenaan de koepel een wapperende Belgische tricolore (gv). Hoeveel keer is de Belgische tricolore afgebeeld in een houten etalagekast op de eerste verdieping (Floor1) ?**

(tip : Alle aldus BEDOELDE driekleurige afbeeldingen. (vlag, afbeelding van België in de drie kleuren, enz...)

**M.A. : minder dan 5 – meer dan 5 – 6 – 7 – 8 – 9.**

Locatie : Floor 2



Klik op Floor 2

Op 4 oktober 1830 wordt België onafhankelijk na een opstand tegen het bewind van de Nederlandse koning Willem I. Er komt een nieuwe grondwet en op 21 juli 1831 legt Leopold I de eed af als eerste koning van België. Je ziet op een muur naast "EEN NIEUW LAND" een nis (gv) met o.a. militaire kledij en een tekening met fragmenten van de opstand. Ook is er o.a. een militaire tenue en een wapen te zien. Betreffende deze nis volgende vraag.

**Vraag 5 : Wil je volgende 5 vraagjes met enkel 'JA' of 'NEE' beantwoorden?**

**A) Komen er 5 leeuwen voor ?**

**B) Komt er een Belgische vlag voor ?**

**C) Komt er een haan voor ?**

**D) Komt er een ransel voor ?**

**E) Komt er een kanon voor ?**

Volgend antwoord zoeken wij in de geschreven tekst met o.a. "EEN NIEUW LAND" in onze landstaal die het ontstaan van ons Belgenland weergeeft. In deze teksten wordt de naam van de eerste koning der Belgen op verschillende manieren geschreven.

**Vraag 6 : Wat is de betekenis of omschrijving van het drieletterwoord dat verborgen voorkomt in de volledige naam van de eerste koning der Belgen in de in onze landstaal geschreven tekst over het ontstaan van ons Belgenland ?**

**M.A. : griezelig – zonder glans – blaasinstrument – 100 gram – bosje – bijl.**

Op de tweede verdieping (Floor 2) wordt o.a. de stamboom van ons koningshuis mooi visueel voorgesteld. Men ziet ook een borstbeeld van Prins Karel die van 20 september 1944 de macht overnam omdat zijn broer Leopold III gedeporteerd werd naar Duitsland. Prins Karel bleef aan de macht tot 21 juli 1950.

**Vraag 7 : Welke titel kreeg (v.g.t.p. in verschillende talen) Prins Karel tijdens de periode dat hij aan de macht was? (let op: hoofdletters, kleine letters, koppeltkens en accenten zijn bij deze vraag van belang !)**

**M.A. : Prinzregent – prins-Regent – Prince Regent - Prince-Règent – Koning Karel.**

Rechtover de visuele voorstelling van de koninklijke stamboom bemerk je het wel en wee van het kiesrecht voor mannen en vrouwen. Begin 20ste eeuw startten feministische organisaties campagnes om vrouwen een politiek bewustzijn bij te brengen. Het duurde toch nog lang vooraleer vrouwen stemrecht kregen. Volgende 2 vragen lossen wij op met de gegevens op of aan deze houten constructie, uitgezonderd de zwart-wit foto (gv).

**Vraag 8 : Wanneer verwierven vrouwen gemeentelijk stemrecht in België?**

**K.U. : 1914 – 1918 – 1921 – 1948 – 1975.**

**Vraag 9 : Welk getal wordt vermeld onmiddellijk rechts naast een man met een hoofddekse!**

**M.A. : een tweevoud – een drievoud – een vijfvoud – een zevenvoud – een priemgetal.**

In de volgende zaal verneem je meer over de geschiedenis van onze industrie. In deze zaal worden in een plexiglazen bak (gv) levensmiddelen tentoongesteld uit de 20<sup>ste</sup> eeuw. Op sommige van deze toenmalige of nog steeds bekende merken staat op hun logo 'n dier afgebeeld dat behoort tot de Big Five uit het dierenrijk. Kennen jullie deze dieren nog? Geen probleem als dat niet zo is, wij sommen ze nog eens graag op voor jou; *buffel – luipaard – leeuw – neushoorn – olifant*.

**Vraag 10 : Hoeveel dieren behorend tot de Big Five worden afgebeeld in een plexiglazen bak met levensmiddelen (gv) ?**

**K.U. : 1 – 2 – 3 – 4 – meer dan 4.**

In deze zaal zie je ook dat er een groot telraam op een voetstuk (gv) staat waarop 'Welvaart' in 4 verschillende talen wordt weergegeven. Hierover volgend vraagje:

**Vraag 11 : Welk getal bekomt men als men het totaal van de verschillende letters die gebruikt werden om het woord 'WELVAART' in vier verschillende talen uit te drukken, in mindering brengt van het totaal aantal balletjes die voorkomen op de onderste rij van het telraam? (hou geen rekening met accenten)**

**K.U.: 20 – 21 – 22 – 23 – 24 – 25.**

In de volgende zaal krijg je een overzicht van hoe vakbonden en arbeiders de strijd aangingen voor verbetering van de arbeidsomstandigheden. Ze eisten kortere werktijden, veiligere werkomstandigheden, hogere lonen en sociale voorzieningen. Op 4 maart 1970 voeren de Vlaamse Dolle Mina's (genoemd naar de Nederlandse Wilhelmina Drucker, ook wel Ijzeren Mina of Dolle Mina genoemd), hun eerste actie met "Baas in eigen buik".

**Vraag 12 : Welke huidige postcode ontbreekt in het bijna correcte adres op een pamflet net naast de naam "DOLLE MINA"?**

**K.U. : 1000 – 2000 – 3000 – 8000 – 9000.**

Op een huisje zijn in de Belgische landstalen vele van de verwezenlijkingen vermeld waarvoor onze voorouders gestreden hebben. Op dit huisje staat in de Duitse taal een 25-letterwoord, dat ons ertoe bracht volgend vraagje te maken.

**Vraag 13 : Wat is de betekenis of omschrijving van 'n woord dat verborgen zit in het Duits 25-letterwoord dat te lezen is op het huisje met daarop de vermelding van de belangrijkste verwezenlijkingen waarvoor onze voorouders gestreden hebben?**

**M.A. : stormloop – couplet – lynx – insect – voertuig – houtkleurmiddel – één naam van een muzikant.**

In deze zaal komen ook kleine kinderen (3- tot 12-jarigen) aan hun trekken. Ze kunnen kiezen tussen een aantal spelletjes waarop zij op een actieve en ludieke manier meer te weten komen over de geschiedenis van België.

**Vraag 14 : Welke spelletjes kunnen kleine kinderen (3- tot 12-jarigen) hier spelen in deze zaal en zo op een educatieve en ludieke manier meer te weten komen over de geschiedenis van België?**

**M.A. : Mimi & Momo – Monopoly – Op weg met Zeno – Ik ben de minister.**

Net voor de cijfers '5' - '6' en '7' op de vloer ga je links een kijkje nemen. In deze zaal met aan de muur o.a. een gietijzeren wafelijzer kan je ook belangrijke data ontdekken op rode en witte bordjes die chronologisch gerangschikt zijn. Op één van deze bordjes vind je informatie over de vijf grootmachten die op 20.01.1831 de Belgische onafhankelijkheid bekrachtigden. Vier van deze grootmachten waren toentertijd Rusland , Oostenrijk , Verenigd Koninkrijk en Frankrijk.

**Vraag 15 : Welke vijfde grootmacht bekrachtigde op 20.01.1831, mee de onafhankelijkheid van België ?**

Keer even terug en bij de hierboven vermelde cijfers op de vloer ga je naar L. Je volgt de zwarte pijl op de muur die je leidt naar de zaal die handelt over pluralisme en ingericht is als een leslokaal. Hier kom je meer te weten over de verschillende soorten geloof die in België beleden worden. Heikele thema's uit de 20<sup>ste</sup> en begin 21<sup>ste</sup> eeuw, zoals abortus – homohuwelijken – transseksualiteit en euthanasie komen hier aan bod.

**Vraag 16 : Wat is de naam van het praatcafé in Oostende waar v.g.t.p. elke zaterdagavond om 20u00 homofiele medemensen welkom zijn? Noteer de naam van het praatcafé zoals deze exact geschreven is op de affiche.**

**Vraag 17 : Met hoeveel verschillende klinkers schrijft een inwoner uit Eupen (Oostkantons) het woord "euthanasie"?**

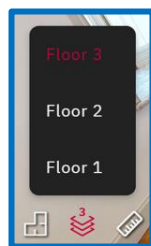
**K.U. : 2 – 3 – 4 – 5 – 6.**

In de volgende zaal zie je gebruiksvoorwerpen uit het begin van de 20<sup>ste</sup> eeuw. Je bemerkt ook een gietijzeren kachel die toen heel wat opgang maakte als verwarmingselement. Op deze kachel staan ook verschillende namen. Hierover volgende vraag:

**Vraag 18 : Wat is de betekenis of omschrijving van het woord dat je kan vormen (scrabbelen) met drie opeenvolgende letters uit 'n naam die zich op de kachel bevindt?**

**M.A. : zehond – droge witte wijn met zwarte bessenlikeur – tijdperk – schaakterm – 100 m<sup>3</sup> – kinderziekte.**

**Locatie : Floor 3**



Klik op Floor 3

Op de 3<sup>de</sup> verdieping starten we in de zaal die ons meer vertelt over migratie. België staat vandaag bekend als een immigratieland. In de 19<sup>de</sup> en begin 20<sup>ste</sup> eeuw was dit echter omgekeerd. Honderdduizenden Belgen vertrokken naar Frankrijk, de VS, Canada en Zuid-Amerika op zoek naar een betere toekomst. Op een wand zie je 32 foto's van bekende en minder bekende migranten.

*Als je bij één van deze foto's, de derde letter uit een familienaam (6 letters) vervangt door zijn volgende in het alfabet kan je met al deze letters de naam van een hoofdstad vormen (scrabbelen).*

**Vraag 19 : Van welk land kun je de naam van de hoofdstad vormen (scrabbelen) door bovenstaande opdracht uit te voeren?**

In deze zaal kun je ook de naam van de Gentse componist vinden van het strijdlied 'De Internationale' van de arbeidersbeweging.

**Vraag 20 : Welke Gentenaar (1848-1932) componeerde het strijdlied 'De Internationale' van de socialistische arbeidersbeweging?**

**K.U. : Pierre De Geiter – Pierre De Gieter – Pierre De Geyter – Pieter De Geyter.**

Vele Italianen en Grieken immigrerden naar ons land om in de mijnen te komen werken. De Belgische mijnen waren destijds in volle ontwikkeling en er was een enorme behoefte aan arbeidskrachten. Zo kan je hier het verhaal lezen van een Griekse migrant die in de Belgische koolmijnen kwam werken. Zijn familienaam is een anagram van 'VISKRAAM'.

**Vraag 21 : Wat is de voornaam van de persoon wiens familienaam een anagram is van 'VISKRAAM'? Welke naam van een schietschijf kun je vormen met vier opeenvolgende letters uit de naam van zijn toenmalige geliefde?**

De volgende zaal is gewijd aan 'TAAL'.

Na de Belgische onafhankelijkheid in 1830 wordt de vrijheid van taal in de grondwet ingeschreven maar Frans bleef de bestuurstaal. De Vlamingen protesteerden en na verschillende taalwetten tussen 1873 en 1962 wordt Vlaanderen Nederlandstalig, de Oostkantons Duitstalig, Wallonië Franstalig en Brussel tweetalig. Op een affiche met "1830" en "1930" vind je een overzicht van onze toenmalige provinciehoofdsteden met hun wapenschild.

**Vraag 22 : Hoeveel dieren zijn er in totaal afgebeeld op de affiche met "1830" en "1930" bij een vermelding van een provinciehoofdstad in de taal die in Vlaanderen volgens de taalwet gesproken wordt?**

**M.A. : >4 – 5 – 6 – 7 – 8 – 9 – 10 – 11 – 12 – meer dan 12.**

Na een beetje zoekwerk zie je ook een afbeelding van Staf De Clercq. Staf was volksvertegenwoordiger en één van de belangrijkste vooroorlogse leiders van de Vlaamse Nationalistische beweging. Voor hij stierf sprak hij de woorden die je bij zijn afbeelding aantreft.

**Vraag 23 : Vervolledig onderstaande zin die Staf De Clercq (v.g.t.p.) sprak vlak voor zijn dood :**

**Ik heb voor mijn volk gedaan wat ik kon.**

**De Heer weze mij \_\_\_\_\_ (alleen het ontbrekende woord invullen)**

**K.U. : genadevol – barmhartig – begenadigd – vergeeflijk – genadig.**

Je begeeft je nu naar de zaal waar een groot muntstuk van 1 euro is afgebeeld. In deze zaal verneem je meer over de Europese Unie.

Op een muur zie je enkele cartoons die zowat de geschiedenis weergeven van de Europese Unie. Op één van die cartoons zie je de Europese Unielanden die met elkaar verbonden zijn met een nietje (gv). Dit gaf ons inspiratie voor volgende telvraag.

**Vraag 24 : Hoeveel nietjes (gv) gebruikte een Europese cartoonist om ons afgebeelde land aan zijn buurlanden te nieten op zijn cartoon?**

**M.A. : meer dan 1 – 2 – minder dan 2 – 3 – minder dan 3.**

Charles Clément Ghislain Pire, beter bekend als pater Dominique Pire kreeg in zijn leven de Nobelprijs voor de Vrede. Zijn leven stond volledig in het teken van het streven naar begrip tussen alle volkeren in de wereld en het oplossen van de armoede. Vooral zijn inzet voor vluchtelingen tijdens en na de Tweede Wereldoorlog maakte hem beroemd nadat hij tijdens de oorlog als aalmoezenier van het verzet had gefungeerd. Hij streed een leven lang voor vrede en menselijke waardigheid. Hierover volgend vraagje:

**Vraag 25 : In welke maand kreeg v.g.t.p., in 1958 pater Dominique Pire de Nobelprijs voor de vrede?**

**M.A. : wintermaand – wijnmaand – 11<sup>de</sup> maand van het jaar – slachtmaand.**

Je volgt de zwarte pijl die naar links wijst (niet exit). Aan de linkse muur zie je o.a. een wielersport : Eddy Merckx. Je ziet o.a. ook een doosje pralines van Neuhaus. Jean Neuhaus verkocht zijn eerste pralines in een puntzak, maar dit was nefast voor de heerlijke pralines. Zijn echtgenote Louise Agostini bedacht een nieuwe verpakking, ze ontwierp een doosje waarin de pralines naast en bovenop elkaar lagen, gescheiden door een papiertje. Neuhaus is heden ten dage nog altijd de hofleverancier van het koninklijk paleis.

