

















## Schattenjacht Het Zilveren Wieltje. (2)

**CORONA ? >>>** *Het is mogelijk om de hele etappe te volgen op streetview of internet. (niet ALLE foto's zal je aantreffen, maar wel genoeg om de route te kunnen reconstrueren. We hebben ook extra route-aanwijzingen bij de foto's geplaatst om dit mogelijk te maken. Ook het deel van de tokensleutel is te vinden op deze manier maar die heb je sowieso pas nodig ergens in juni of juli.*

- \* Wie schonk ons ook alweer de 'hartstocht' die bij de Technische Universiteit van Delft hoort?
- \* Maak anders een deal met de dame van gemengde adel die niet echt in de hoogste lade ligt.
- \* U bent pas geus als u zes blonde Zotjes zou drinken.
- \* Doe maar zoals zij en begin hier je eerste etappe.

			
Ongeveer zuidelijk	Viersprong links	Links	Rechts en links volgen
			
RD	RD	RD	L maar kijk even rechts
			
park in			park uit en L
			
Mannetje met bel	RD	RD	bijna RD

Als je je fotografisch geheugen goed hebt laten werken, dan ben je nu op het eindpunt van de eerste etappe aangekomen. Wat hier in het verleden ligt, is in het heden nog steeds te vinden in een naburig stadje dat hier nog even verder op een rijkelijk versierde gevel vermeld is. Hoewel deze etappe zeker nog niet het definitieve einde van de schattenjacht betekent, zeggen wij voorlopig toch schaamteloos: vaar wel!

### Deel van de TOKENSLEUTEL :

a = laatste 2 cijfers van het jaartal dat je bij "DIT IS INT..." ziet in de buurt van de achtste foto van de wegbeschrijving van deze etappe.

Omdat belofte nu eenmaal schuld maakt, volgt hieronder nog een minder belangrijke tip over de eindbestemming van deze schattenjacht. Zelfs als je de oplossing eruit weet te filteren zal het resultaat je mogelijks nog steeds niet veel wijzer maken. Wie weet: tijd brengt raad?

VINK					OEHOE
	FLAMINGO			GANS	
		GRASMUS	NACHTEGAAL		
	AALSCHOLVER			KNORHAAN	
		KEMPHAAN	EKSTER		
SMIENT					EIBER
	BEO			GRIET	
			OOIEVAAR		
		HEGGENMUS			GEELGORS
ADELAAR			KAREKIET		
AREND					
		DUIF			

### Raadspel 2 : waag opnieuw een gokje!

Zet op de blinde kaart (of kopie ervan) die we bij deel 1 publiceerden (= de kaart van gans België, eventueel van onze website te downloaden) ook nu weer één of meerdere KLEINE kruisjes (+ of x) op 'n plaats waar je vermoedt dat de 'schat' zich uiteindelijk zal bevinden! Let wel: voor elk kruisje verwachten wij een deelnamerecht van 1 euro. Dit keer helpen we je een klein beetje vooruit door je de outline van een zone te geven waarbinnen de schat NIET te vinden zal zijn. Aan jullie de taak om deze zone in de totale kaart op de juiste plaats in te brengen. (of althans te vermijden van er kruisjes in te plaatsen)



Inzendadres nog steeds:

Willy Elst

Ravelingenstraat 18

8400 Oostende

of e-mail: [info@wrvzoektochten.be](mailto:info@wrvzoektochten.be)

Denk eraan: DEZE vraag is niet gratis. De puzzelvraag hierna wel! (zelfde inzendadres)

**Gratis PUZZELVRAAG 2 :** Ook bij deze opgave krijgen jullie een GRATIS puzzelvraag aangeboden die je tegelijkertijd een kleine tip geeft over de uiteindelijke vindplaats van de schat.

Stuur de oplossing van onderstaande puzzel VOOR HET EINDE VAN DE MAAND naar Willy Elst. Gebruik hiervoor een kopie van het antwoordformulier dat je ook bij deel 1 van de schattenjacht vond. Voor beide puzzels (de gratis puzzel en het raadspel) stellen we ook nu weer 5 mooie prijzen ter beschikking.
















Anders dan bij gelijkaardige puzzels is er bij een schattenjacht geen extra informatie in de vorm van een antwoordtabel of zo. Maar wel een tip: van links naar rechts en van boven naar onder zoek je de namen van de afgebeelde planten.

**De uiteindelijke vraag is: wat is de naam van de in deze puzzel verborgen plantennaam? We verwachten slechts één plantennaam! (vergeet de schiftingsvragen niet en vertel vooral ook je NAAM)**



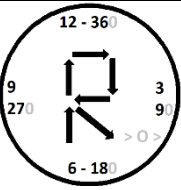
**Schifting 1** : Som van de 7 lottogetallen bij de eerste trekking van de maand volgend op deze spelmaand.

**Schifting 2** : Het reservegetal van deze zelfde trekking.

Deze schiftingen OOK invullen voor het raadspel!

	2/11		7/9		9/9
	3/4		4/13		3/3
	4/5		7/11		5/8
	5/5		7/13		1/8
	2/4		6/9		5/8

Alles gevonden? Of in elk geval toch genoeg om een vermoeden te hebben van de volgende startplaats? Wees gerust: ze versassen daar ook gewoon euro's :-)

			WELLES	NIETES
---	---	---	--------	--------